

**വ്യാവസായിക പരിശീലന വകുപ്പ്, കേരളം**  
**സർക്കാർ വ്യാവസായിക പരിശീലന കേന്ദ്രം**  
പ്രവേശന സഹായി 2021

കേരളത്തിലെ 104 ഗവ: ഐ. ടി. ഐകളിൽ ഏതിലേയും പ്രവേശനത്തിന് പോർട്ടലിലൂടെ ഒരു അപേക്ഷ മാത്രം സമർപ്പിച്ചാൽ മതി.

വെബ്സൈറ്റിൽ പ്രസിദ്ധീകരിച്ചിട്ടുള്ള പ്രോസ്പെക്ടസ് വായിച്ചശേഷം മാത്രം അപേക്ഷ പൂരിപ്പിക്കുക.

പോർട്ടൽ വിലാസം: <https://www.itiadmissions.kerala.gov.in>

**Steps of filling the application**

1. Registration
2. Fill application
  - a. Personal & qualification details
  - b. Communication details
  - c. Other details
  - d. Document upload
  - e. Self-declaration
3. Photo upload
4. ITI & Trade choice
5. View application
6. Make payment
7. View & download application

**APPLY NOW**

ആദ്യമായി പോർട്ടൽ സന്ദർശിക്കുന്നവർക്ക് മുഖേനയും, ഒരിക്കൽ രജിസ്റ്റർ ചെയ്തവർക്ക് **LOGIN** ബട്ടൺ വഴിയും മുന്നോട്ട് പോകാവുന്നതാണ്.

ഒരിക്കൽ രജിസ്റ്റർ ചെയ്തവർക്ക് **Already Registered?** ബട്ടൺ വഴി ലോഗിൻ പേജിലേക്കെത്താം.

ആദ്യമായി രജിസ്റ്റർ ചെയ്യുന്നവർക്ക് പേര്, മൊബൈൽ നമ്പർ, പോർട്ടലിലേക്കുള്ള പാസ്വേഡ് എന്നിവ നൽകി രജിസ്റ്റർ ചെയ്യാവുന്നതാണ്.

- പത്താം തരം സർട്ടിഫിക്കറ്റിൽ ഉള്ള പ്രകാരം, ഇനിഷ്യലുകൾ സഹിതം പേര് നൽകുക.

New Registration

**Applicant Name as in 10th/Equivalent Certificate\***

**Mobile[This is Your UserID]**

**Email Address**

**Your Password**

**Retype Your Password**

**Enter Captcha**

Register Now

Already Registered?

- ഇവിടെ നൽകുന്ന **മൊബൈൽ നമ്പർ ആയിരിക്കും പോർട്ടലിലെ താങ്കളുടെ യൂസർ നെയിം**. ഒരു മൊബൈൽ നമ്പർ ഉപയോഗിച്ച് ഒരു അപേക്ഷ മാത്രമെ സമർപ്പിക്കാൻ സാധിക്കുകയുള്ളൂ.
- ഇ-മെയിൽ വിലാസം നൽകുക.
- പാസ് വേഡ് രൂപം തവണ നൽകുക.
- തന്നിട്ടുള്ള കാപ്ച് കോഡ് നൽകുക
- [Register Now](#) ബട്ടൺ അമർത്തിയാൽ രജിസ്ട്രേഷൻ പൂർത്തിയായി.

രജിസ്റ്റർ ചെയ്ത മൊബൈൽ നമ്പറിലേക്ക് വിജയപ്രദമായി രജിസ്റ്റർ ചെയ്തു എന്ന് SMS സന്ദേശം ഉടൻ ലഭിക്കുന്നതാണ്. **മൊബൈൽ നമ്പർ പാസ് വേഡ് എന്നിവ ഉപയോഗിച്ച് ലോഗിൻ ചെയ്യാവുന്നതും അപേക്ഷാ സമർപ്പണത്തിന്റെ അവസാന തീയതി വരെ തിരുത്തലുകൾ വരുത്താവുന്നതുമാണ്.** ലോഗിൻ സമ്പന്നിച്ച് വരുന്ന പ്രശ്നങ്ങൾക്ക് ജില്ലാ കോഡിനേറ്റർമാർ മുഖേന പരിഹാരം കാണാവുന്നതാണ്. ആയതിനാൽ, ഒരു കാരണവശാലും ഒന്നിലധികം തവണ ഒരാൾക്ക് രജിസ്റ്റർ ചെയ്യേ്കുവരുന്നില്ല.

തുറന്നുവരുന്ന പേജിൽ **ഫിൽ അപ്ലിക്കേഷൻ** എന്ന ബട്ടൺ അമർത്തുക.



അപേക്ഷാ ഫോമിന്റെ ആദ്യ പേജ് ആയ #1 – Personal & Qualification info തുറന്നുവരും

The screenshot shows a registration form titled '#1 - Personal & Qualification Info'. It contains several sections with fields for personal and academic information. Eight blue boxes with numbers 1 through 8 are overlaid on the form to highlight specific areas:

- 1:** Select Matric Scheme (Other Matric Certificate)
- 2:** Year of Matric Exam Attended (Select Year/Select Others)
- 3:** Reg. No. as on Certificate (ENTER REGISTER NO. with a Search button)
- 4:** Exam Scheme (SSLC Marks-600 (Marks Only))
- 5:** Mark Obtained (800) and Total Mark (1000)
- 6:** Previously Studied in Govt. ITI, Except SCDD/STDD (No)
- 7:** Blood Group (O+)
- 8:** Religion\* (Hindu) and Caste\* (NA/OC/GEN)

Other visible fields include Applicant Name (GOPALAN H), Date of Birth (1977, Apr, 07), Gender (Male), Guardian's Name (GOMATHI), 10th Pass/Fail (10th Pass), Physics (30), Chemistry (30), Maths I (30), Maths II (30), English I (30), and English II (30). A 'SAVE & NEXT' button is at the bottom.

1. പത്താം തരം / തുല്യത പഠിച്ച സ്ത്രീം തിരഞ്ഞെടുക്കുക. [SSLC, THSLC or Others.] കേരള സംസ്ഥാന സിലബസ് പ്രകാരം പഠിച്ചവർക്ക് മാത്രം SSLC / THSLC തിരഞ്ഞെടുക്കാം. സി.ബി.എസ്.സി തുടങ്ങി മറ്റേത് സ്ത്രീം പഠിച്ചവർക്കും *Others* തിരഞ്ഞെടുക്കാം.
2. 2013ലോ അതിന് ശേഷമോ SSLC / THSLC വിജയിച്ചവർ, **വിജയിച്ച വർഷവും** അതിന് മുൻപ് വിജയിച്ചവർ *Not in list* എന്നും തിരഞ്ഞെടുക്കുക. (2018ൽ THSLC വിജയിച്ചവർ *Not in list* തിരഞ്ഞെടുത്ത് THSLC 2018 എന്ന ഒപ്ഷൻ വഴി മാർക്ക് നേരിട്ട് നൽകേ  താണ്)
3. 2013ലോ അതിന് ശേഷമോ SSLC / THSLC കേരള സിലബസിൽ പഠിച്ചവർക്ക് **റജിസ്റ്റർ നമ്പർ** നൽകി സെർച്ച് ബട്ടൺ അമർത്തിയാൽ മാർക്ക്, പേര്, ജനന തീയതി, മാതാപിതാക്കളുടെ പേര്, ലിംഗം എന്നിവ സ്വയം പൂരിപ്പിക്കപ്പെടുന്നതാണ്.
4. ഇതര സിലബസുകളിൽ പഠിച്ചവരും, ഇതര വർഷങ്ങളിൽ വിജയിച്ചവരും പരീക്ഷ എഴുതിയ എക്സാം സ്കീം തിരഞ്ഞെടുത്ത ശേഷം നേരിട്ട് മാർക്ക് / ഗ്രേഡ് പൂരിപ്പിക്കേ  താണ്. സർട്ടിഫിക്കറ്റിലുള്ള പ്രകാരം **പേര്, ജനന തീയതി, ലിംഗം** (ആൺ, പെൺ, ഭിന്നലിംഗം), **മാതാപിതാക്കളുടെ പേര്, രക്ഷാകർത്താവിന്റെ പേര്** എന്നിവ പൂരിപ്പിക്കുക. (CBSE വിജയിച്ചവർ ICSC/CBSC/Open school തിരഞ്ഞെടുത്ത് നേരിട്ട് മാർക്ക് നൽകേ  താണ്)
5. +2 / ഹയർസെക്കന്ററി / വി.എച്ച്.എസ്.സി / ടെക്നിക്കൽ ഹയർസെക്കന്ററി വിജയിച്ചുവോ ഇല്ലയോ എന്ന് തിരഞ്ഞെടുക്കുക. ആകെ ലഭിച്ച മാർക്കും, ആകെ പരമാവധി മാർക്കും നൽകുക. (വി.എച്ച്.എസ്.സി, ടെക്നിക്കൽ ഹയർ സെക്കന്ററി എന്നിവയ്ക്ക് മാത്രമായി പ്രത്യേക പരിഗണനയോ മാർക്കോ നൽകുന്നില്ല)
6. ഏതെങ്കിലും സർക്കാർ ഐ. ടി. ഐയിൽ പഠിച്ചിട്ടു  കിൽ പ്രസ്തുത ഐ.ടി.ഐയുടെ പേര് തിരഞ്ഞെടുക്കുക. (ആദ്യമായി പ്രവേശനം നേടുന്നവർ ഇല്ലാത്ത സാഹചര്യത്തിൽ മാത്രമെ ഒരിക്കൽ പഠിച്ചവരെ പരിഗണിക്കുകയുള്ളൂ.)
7. ആധാർ നമ്പർ, ബ്ലഡ് ഗ്രൂപ്പ്, എന്നിവ പൂരിപ്പിക്കുക.
8. മതം, ജാതി എന്നിവ തിരഞ്ഞെടുക്കുക. (മുൻഗണനാ വിഭാഗങ്ങളിൽ ഉൾപ്പെടുന്ന എല്ലാ ജാതികളിൽ ഉൾപ്പെട്ടവരും ജാതി സർട്ടിഫിക്കറ്റ് പ്രത്യേകം ഹാജരാക്കേ  താണ്). ലിസ്റ്റിൽ ലഭ്യമല്ലാത്ത ജാതികളിലുൾപ്പെടുന്നവർക്ക് Other SC, Other ST, Other OBC, Other OBH, Other OBX, General/OC എന്നിവയിൽ അനുയോജ്യമായത് തിരഞ്ഞെടുക്കാവുന്നതാണ്.

## രണ്ടാം ഘട്ടത്തിൽ (#2 – Communication Info)

ആശയവിനിമയത്തിനുള്ള വിവരങ്ങളാണ് നൽകേണ്ടത്.

- സ്ഥിരം വിലാസവും ആശയവിനിമയത്തിനുള്ള വിലാസവും നൽകാം. രണ്ടും ഒന്നുതന്നെ ആണെങ്കിൽ കമ്മ്യൂണിക്കേഷൻ അഡ്രസ്സിന് സമീപമുള്ള ചെക്ക് ബോക്സിൽ ഒരു തവണ ക്ലിക്ക് ചെയ്താൽ മതിയാകും.

- രജിസ്റ്റർ ചെയ്യുമ്പോൾ നൽകിയ മൊബൈൽ നമ്പർ ഇ-മെയിൽ വിലാസം എന്നിവയ്ക്ക് പുറമെ രക്ഷിതാവിന്റെ മൊബൈൽ നമ്പർ കൂടി നൽകാവുന്നതാണ്.

## മൂന്നാമത്തെ ഘട്ടത്തിൽ (#3 – Other Info) പ്രത്യേക

സംവരണാനുകൂല്യങ്ങൾ സംബന്ധിച്ച വിവരങ്ങൾ നൽകാവുന്നതാണ്.

9. ജവാനോ ജവാന്റെ ആശ്രിതനോ. (പ്രോസ്പെക്റ്റസ് പരിശോധിച്ച ശരിയായ സെലക്ഷൻ നടത്തുക. ജില്ലാ സൈനിക ബോഡിൽ നിന്നും ലഭിക്കുന്ന സർട്ടിഫിക്കറ്റിന്റെ മാതൃക നൽകിയിരിക്കുന്നു)
10. എൻ.സി.സി സർട്ടിഫിക്കറ്റ്. (മാതൃക നൽകിയിരിക്കുന്നു)
11. സംസ്ഥാന യുവജനോത്സവത്തിൽ ഒന്നോ രണ്ടോ സ്ഥാനങ്ങൾ. (ഗ്രേഡുകൾക്ക് പ്രത്യേകം മാർക്ക് ഇല്ല, സർട്ടിഫിക്കറ്റിൽ കാണിച്ചിട്ടുള്ള സ്ഥാനങ്ങൾക്ക് മാത്രമേ ഉള്ളൂ)
12. പ്രത്യേക പരിഗണന നൽകുന്നതിന് സർക്കാർ നിശ്ചയിച്ചിട്ടുള്ള ബ്ലോക്കിൽ നിന്നുള്ളവർ. സർട്ടിഫിക്കറ്റിന്റെ വിശദാംശങ്ങൾ കൂടി നൽകുക. (പ്രസ്തുത ബ്ലോക്ക് പരിധിയിൽ ജനിച്ചവർക്കും 5 വർഷമോ അധികമോ ആയി താമസിക്കുന്നവർക്കും സർട്ടിഫിക്കറ്റിന്റെ പിന്തുണയോടെ അവകാശപ്പെടാം. ബ്ലോക്കുകളുടെ പട്ടിക പ്രോസ്പെക്റ്റസിൽ പരിശോധിക്കുക)

Belongs to Reserved Block?

12

EWS(Economically Weaker Section)?

13

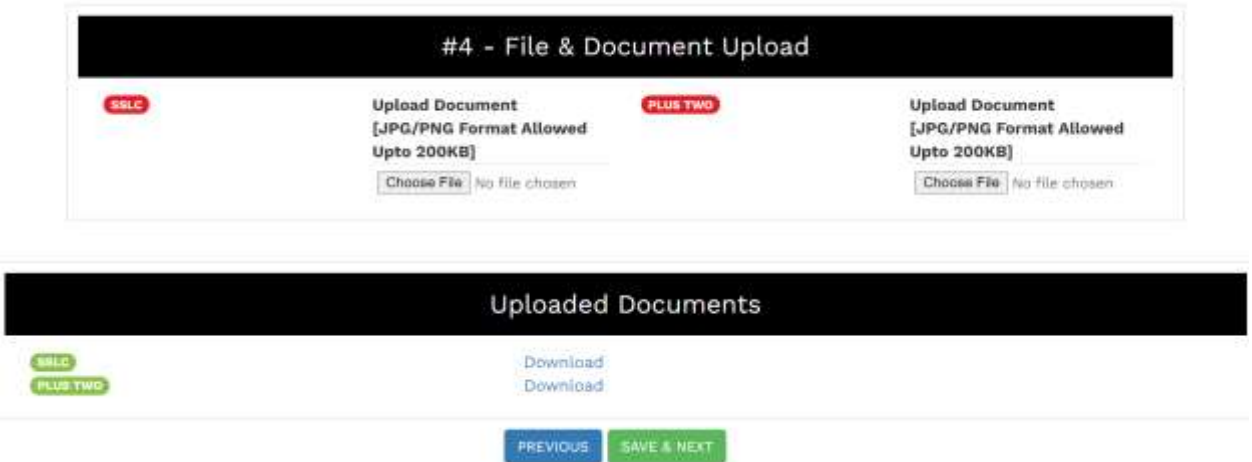
**Special Reservation Category**

<input type="checkbox"/> Differently-abled (Blind, Deaf, Locomotor Disability, Autism, Learning Disability, Mental Illness) [GO No. 725/2019/LBR dtd. 20.06.19]	14
<input type="checkbox"/> Refugees/Descendants (Myanmar, Sreelanka, Uganda)/Children of the dead/missing in the OKHI disaster 2017	15
<input type="checkbox"/> Scout/Guide received President Badge	16
<input type="checkbox"/> The inmates in the authorized orphanage	17
<input type="checkbox"/> Passed from the Techical High School (THS)	18
<input type="checkbox"/> Sports Quota	19
<input type="checkbox"/> Qualified inmates of Juvanile Justice/After Care Home Under Social Justice Department	20
<input type="checkbox"/> Anglo Indian	21
<input type="checkbox"/> Lakshwadeep/Andamaan/Minicoi Inhabitants	22
<input type="checkbox"/> MAHE Inhabitants	23
<input type="checkbox"/> Linguistic Minority(Tamil/Kannada)[GO (Rt) 723/2019/LBR dtd 20.06.19]	24

13. EWS: റവന്യൂ അധികാരികളിൽ നിന്നും ബന്ധപ്പെട്ട Certificate ലഭിച്ചിട്ടുള്ള മുന്നോക്കവിഭാഗങ്ങളിലെ (മറ്റ് സംവരണങ്ങൾക്ക് അർഹരല്ലാത്തവരിലെ) സാമ്പത്തികമായി പിന്നാക്കം നിൽക്കുന്നവർക്ക് ഈ സംവരണത്തിന് അർഹതയുണ്ട്. സർട്ടിഫിക്കറ്റിന്റെ വിശദാംശങ്ങൾ കൂടി നൽകുക.
14. ഭിന്നശേഷിക്കാർ (മെഡിക്കൽ ബോർഡിന്റെ സർട്ടിഫിക്കറ്റ് ഹാജരാക്കണം)
15. 2017ലെ ഓഖി ദുരന്തത്തിൽ കാണാതായ / മരിച്ചവരുടെ മക്കൾ. മ്യൂന്മാർ, ശ്രീലങ്ക, ഉഗാണ്ട എന്നിവിടങ്ങളിൽ നിന്നുള്ള കുടിയേറ്റക്കാരോ അവരുടെ പിന്മുറക്കാരോ.
16. രാഷ്ട്രപതിയിൽ നിന്നും സ്കൗട്ട് / ഗൈഡ് സർട്ടിഫിക്കറ്റ് ലഭിച്ചവർ (ഗവർണ്ണറിൽ നിന്നും ലഭിച്ചവരല്ല. മാതൃക നൽകിയിരിക്കുന്നു)
17. സർക്കാർ അംഗീകൃത അനാഥാലയത്തിലെ അന്തേവാസി.
18. സർക്കാർ ടെക്നിക്കൽ ഹൈസ്കൂളിൽ (THS) THSLC പഠിച്ചവർ.
19. സ്പോർട്സ് കോട്ട: സ്പോർട്സ് കോട്ടയിലുള്ള പ്രവേശനത്തിന് ജില്ലാ സ്പോർട്സ് കൗൺസിലുമായി ബന്ധപ്പെട്ടേ താഴെ.
20. സാമൂഹ്യനീതി വകുപ്പിന് കീഴിലെ സ്ഥാപനങ്ങളിലെ അന്തേവാസികൾ
21. ആംഗ്ലോ ഇന്ത്യൻ

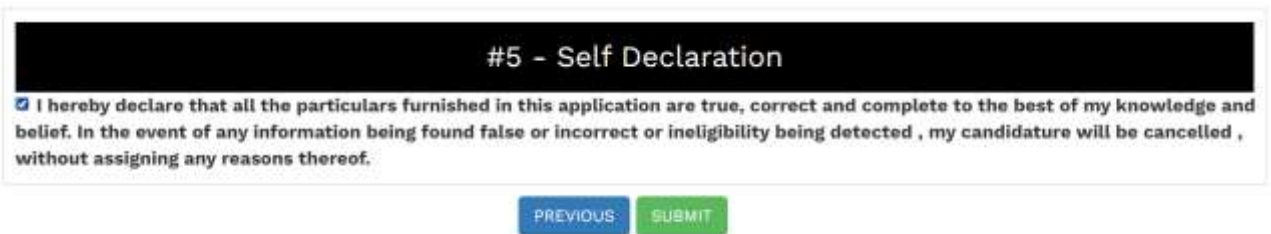
- 22. ലക്ഷദ്വീപ്, ആന്മാൻ, മിനിക്കോയി നിവാസികൾ.
- 23. മാഹി നിവാസികൾ.
- 24. ഭാഷാ ന്യൂനപക്ഷം (തമിഴ് / കന്നട)

നാലാമത്തെ പേജിൽ (#4 – File & Document upload) അനുബന്ധ രേഖകൾ അപ്ലോഡ് ചെയ്യാവുന്നതാണ്.



- അപേക്ഷയിൽ നൽകിയിട്ടുള്ള വിവരങ്ങൾ തെളിയിക്കുന്നതിനുള്ള രേഖകളുടെ 200 കെബിയിൽ അധികരിക്കാത്ത JPG, PNG ഫോർമാറ്റുകളിലുള്ള ചിത്രങ്ങൾ അപ്ലോഡ് ചെയ്യാവുന്നതാണ്.
- ഓരോ രേഖയ്ക്കും പ്രത്യേകം സെലക്ട് ഫയൽ ബട്ടൺ ഉപയോഗിച്ച് ഓരോ രേഖയ്ക്കും താഴെ അപ്ലോഡ് ഡോക്യുമെന്റ്സ് എന്ന ശീർഷകത്തിൽ കാണാം.

അഞ്ചാം പേജിൽ (#5 – Self Declaration) സത്യപ്രസ്താവനയുടെ ടിക് ബോക്സ് തിരഞ്ഞെടുത്ത ശേഷം സമർപ്പിക്കുക (SUBMIT).



- രജിസ്റ്റർ നമ്പർ തെറ്റായി നൽകുന്നത് മൂലമോ മറ്റ് ഏതെങ്കിലും വിവരം തെറ്റായി പൂരിപ്പിക്കുന്നത് മൂലമോ അപേക്ഷ അസാധുവാകുന്നത് ഒഴിവാക്കാനായി, **വ്യു അപ്ലിക്കേഷനിൽ** പോയി അപേക്ഷ പൂർണ്ണമായും വായിച്ച ശേഷം മാത്രം സമർപ്പിക്കുക.

അപ്ലോഡ് ഫോട്ടോ



- മുഖം വ്യക്തമായി കാണുന്ന കളർചിത്രം തിരഞ്ഞെടുക്കുക.
- ചിത്രം റീ-സൈസ് ചെയ്യുന്നതിനുള്ള സംവിധാനം ഉപയോഗിച്ച് ചിത്രം അപ്ലോഡ് ചെയ്യാവുന്നതാണ്.

Crop & Insert Image ×



Crop & Insert Image

## Trade Choice മെനു

District	ITI	Trades
Alappuzha	1 Govt. ITI Beypore, Kollam	1 Computer Operator and Programming Assistant (NSQF)
Ernakulam	2 Govt. ITI Chathamangalam	2 Desk Top Publishing Operator (NSQF)
Idukki	3 Govt. ITI Koyilandi	3 Fitter (NSQF)
Kannur	4 Govt. ITI Kozhikode ✓	4 Hospital House Keeping (NSQF)
Kasaragod	5 Govt. ITI Maniyur	5 Information Communication Technology System Maintenance (NSQF)
Kollam	6 Govt. ITI Narippatta ✓	6 Multimedia Animation & Special Effects (NSQF)
Kottayam	7 Govt. ITI Perambra	7 Electronics Mechanic (NSQF)
Kozhikode	8 Govt. ITI Thiruvambady	8 Computer Hardware & Network Maintenance (NSQF)
Malappuram	9 Govt. ITI Vadakara	9 Mechanic Diesel (NSQF)
Palakkad	10 Govt. ITI Valayam	10 Mechanic Auto Electrical and Electronics (NSQF)
Pathanamthitta	11 Govt. Residential ITI Kuduvalty	
Thiruvananthapuram		Save Cancel
Thrissur		
Wayanad		

1. കേരളത്തിലെ എല്ലാ ജില്ലകളും നൽകിയിരിക്കും.
  2. അപേക്ഷിക്കാൻ താൽപര്യപ്പെടുന്ന ജില്ലയിൽ ക്ലിക്ക് ചെയ്താൽ ആ ജില്ലയിലെ എല്ലാ ഐ.ടി.ഐകളുടെയും പേര് കാണാം.
  3. ഐ.ടി.ഐ. ക്ലിക്ക് ചെയ്യുമ്പോൾ അവിടുത്തെ എല്ലാ ട്രേഡുകളും കാണാം. അവയെ അപേക്ഷകന്റെ താൽപര്യം ക്രമപ്പെടുത്തുക. ട്രേഡിൽ ക്ലിക്ക് ചെയ്തു പിടിച്ച് മുകളിലേക്കും താഴേക്കും നീക്കാവുന്നതാണ്. ഒഴിവാക്കുന്നതിന് സാധിക്കില്ല.
- അപേക്ഷിച്ച സ്ഥാപനങ്ങളും ട്രേഡുകളും അപേക്ഷാ ഫോമിന്റെ പ്രിൻ്റൗട്ടിൽ കാണാവുന്നതാണ്.

അപേക്ഷാ ഫീസ് ആയ നൂറു രൂപ അടയ്ക്കുന്നതോടെ മാത്രമെ അപേക്ഷാ സമർപ്പണം പൂർത്തിയാവുന്നുള്ളൂ.

**Online Payment**

<b>Payee Name*</b> GOPALAN N	<b>Flat/Block/Premises /Building Details*</b> GOMATHI BHAVAN	<b>Road/Street Details*</b> PMG
<b>Area/ Locality Town/City/District Details*</b> THIRUVANANTHAPURAM,KERALA,INDIA	<b>PIN CODE</b> 695003	<b>Mobile No.</b> 34343434

**Amount to Pay ₹100**

[Pay Now](#)

- മേക്ക്-പേയ്മെന്റ് വിന്റോ സെലക്റ്റ് ചെയ്താൽ ഓൺലൈനായി അപേക്ഷാ ഫീസ് അടയ്ക്കാം.
- സംസ്ഥാന ഗവൺമെന്റിന്റെ ഇ-ട്രഷറി മുഖേനയാണ് പണമടയ്ക്കുന്നത്.
- ഏതെങ്കിലും കാരണവശാൽ പണം ഒരിക്കൽ അടയ്ക്കാൻ ശ്രമിച്ചു പരാജയപ്പെട്ടാൽ, പിന്നീട് **24 മണിക്കൂറിന് ശേഷം** മാത്രമെ അടയ്ക്കാൻ സാധിക്കുകയുള്ളൂ. അക്കൗണ്ടിൽ നിന്ന് പണം കുറയുകയും രശീതി ലഭിക്കതെ വരുകയും ചെയ്താൽ, 24 മണിക്കൂർ സമയത്തിനകം പണം തിരികെ അക്കൗണ്ടിൽ വരികയോ രശീതി ലഭിക്കുകയോ ചെയ്യും.



Amount  
Rs: 100

**INDUSTRIAL TRAINING DEPARTMENT**  
APPLICATION FOR THE ADMISSION - AUGUST 2021

Application ID  
000000202

**Personal Details**

Full Name	GOPALAN N		
Date of Birth	07-04-1977	Gender	M
Fathers' Name	SAJAN		
Mothers' Name	GOMATHI		
Guardian Name	GOMATHI		
Mobile Number	34343434		


**Permanent Address**

GOMATHI BHAVAN, PMG,  
THIRUVANANTHAPURAM, KERALA - 695003

**Communication Address**

GOMATHI BHAVAN, PMG,  
THIRUVANANTHAPURAM, KERALA - 695003

Email | gopalamo@gmail.com



**Reservation Category**

Religion	Caste	Category
HINDU	NAIR	OC
Jawan Category	NA	

**Special Reservation Category**

No Special Reservation

**Are You Belongs to EWS Category?(Details)**

No

**Qualification**

10 <sup>th</sup> Pass/Fail	PASS
+2/VHSC/THSE/PDC Pass/Fail	PASS
Block Name	NA

**Marks**

ENG1	ENG2	MAT1	MAT2	PHY	CHE
30/50	30/50	30/50	30/50	30/50	30/50

**Index Details**

NCC	SYF	BLOCK	10TH	+2	MATRIC INDEX MARK	NONMATRIC INDEX MARK
0	0	0	20	20	200	200

**Applied ITI's**

#	District	ITI	Trade Choice	
1	Alappuzha	Govt. ITI Chengannur	NCVT-Matric DCIVIL   EL   EMECH   MAM   CHNM   FR   HOC   MAEE   MCEA   MCST   MD   MMV   MRAC   MT   SURVR   TDM-PTJF   TURNER   TCHIPE	NCVT-Non Matric CRPTR   SMW   PLMBR   WELDER   WM
2	Ernakulam	Govt. ITI Arakkuzha	NCVT-Non Matric PLMBR	NCVT-Matric DCIVIL
3	Kozhikode	Govt. ITI Kozhikode		
4	Kozhikode	Govt. ITI Narippatta	NCVT-Matric MRAC   FR	

**Declaration**

I hereby declare that all the particulars furnished in this application are true, correct and complete to the best of my knowledge and belief. In the event of any information being found false or incorrect or ineligibility being detected, my candidature will be cancelled, without assigning any reasons thereof.

Date: 25-08-2021

Gopalan N  
Name & Signature of Candidate

Place: PMG

മൊബൈൽ നമ്പർ, പാസ്‌വേഡ് എന്നിവ ഉപയോഗിച്ച് ലോഗിൻ ചെയ്യാവുന്നതും അപേക്ഷാ സമർപ്പണത്തിന്റെ അവസാന തീയതി വരെ തിരുത്തലുകൾ വരുത്താവുന്നതുമാണ്.

അപേക്ഷ സമ്പന്നിച്ച് വരുന്ന പ്രശ്നങ്ങൾക്ക് ജില്ലാ കോഡിനേറ്റർമാർ മുഖേന പരിഹാരം കാണാവുന്നതാണ്.

ആയതിനാൽ, ഒരാൾ ഒന്നിലധികം തവണ രജിസ്റ്റർ ചെയ്യേ  തില്ല.

## റാങ്ക് ലിസ്റ്റ് മെനു

### Rank List

Martic Index		Your Index Marks		Non Martic Index	
200		200			
Sl No.	District Name	ITI Name	Matric Rank	Non Matric Rank	Eligibility of Admission
1	Alappuzha	Govt. ITI Changannur	28	35	Pay Admission Fees    Request for TC
2	Ernakulam	Govt. ITI Arakkuzha			
3	Kozhikode	Govt. ITI Kozhikode			
4	Kozhikode	Govt. ITI Naripotta			

- അപേക്ഷ സമർപ്പിക്കുന്നതിനുള്ള അവസാന തീയതിക്ക് ശേഷം, ഓരോ സ്ഥാപനത്തിലെയും റാങ്ക് അറിയുന്നതിനും പ്രവേശനം ലഭിക്കുന്ന പക്ഷം അഡ്മിഷൻ ഫീസ് അടയ്ക്കുന്നതിനുമുള്ള വിൻഡോ ആണിത്.