

വ്യാവസായിക പരിശീലന വകുപ്പ്
(കേരള സംസ്ഥാനം)

നമ്പർ: ജി/6373/2014

ചാക്ക, തിരുവനന്തപുരം

തീയതി: 02.08.2014

പുറംപിരിയിപ്പ്

വിഷയം:- വ്യാവസായിക പരിശീലന വകുപ്പ്-പരീക്ഷാ വിഭാഗം-
എ.ഐ.ടി.ടി ജൂലൈ 2014 (സെമസ്റ്റർ സ്കീം)- ആദ്യ സെമസ്റ്റർ
പരീക്ഷ എഴുതുന്ന ട്രെയിനികളുടെ -(സപ്ലിമെന്ററി ട്രേഡ് ടെസ്റ്റ്)
ഹാൾടിക്കറ്റുകൾ പ്രിന്റ് എടുക്കുന്നത്- മാർഗ്ഗനിർദ്ദേശങ്ങൾ -
സംബന്ധിച്ചു.

ആദ്യ സെമസ്റ്ററിലേക്ക് 05.08.2014 ന് ആരംഭിക്കുന്ന എ.ഐ.ടി.ടി സെമസ്റ്റർ
(സപ്ലിമെന്ററി) പരീക്ഷകളുടെ അപേക്ഷ സമർപ്പിച്ച ട്രെയിനികളുടെ ഹാൾടിക്കറ്റുകൾ
പ്രിന്റ് എടുക്കുമ്പോൾ പിൻതുടരേണ്ട മാർഗ്ഗനിർദ്ദേശങ്ങൾ ഇതോടൊപ്പം
ഉൾപ്പെടുത്തുന്നു. ടി മാർഗ്ഗനിർദ്ദേശ പ്രകാരം തുടർ നടപടികൾ
സ്വീകരിക്കേണ്ടതാണ്.

ട്രെയിനിംഗ് ഡയറക്ടർക്കു വേണ്ടി

ഉള്ളടക്കം:- ടി

എല്ലാ ഗവ./പ്രൈവറ്റ് ഐ.ടി.ഐ പ്രിൻസിപ്പാൾമാർക്കും

വകുപ്പ് വെബ്സൈറ്റിലേക്ക്

ഹാൾ ടിക്കറ്റ് പ്രിൻ്റ് ഏടുക്കുമ്പോൾ പിന്തുടരേണ്ട മാർഗ്ഗ നിർദ്ദേശങ്ങൾ

1. വകുപ്പിൻ്റെ വെബ് സൈറ്റായ www.det.kerala.gov.in എന്ന സൈറ്റ് സന്ദർശിക്കുക
2. ടി വെബ് സൈറ്റിൽ www.itdkerala.org എന്ന ലിങ്ക് **click** ചെയ്യുക
3. ടി സമയം www.itdkerala.org എന്ന വെബ് സൈറ്റിൻ്റെ ഹോം പേജ് ദൃശ്യമാകും.
4. ടി ഹോം പേജിൻ്റെ വലത്തെ അറ്റത്ത് **login** എന്ന ബട്ടൺ കാണാം.
5. ടി **login** ബട്ടൺ **click** ചെയ്യുക. (Fig 1)
6. ടി സമയം ഐ.ടി.ഐ. യുടെ യൂസർ ഐ.ഡിയും പാസ് വേർഡും ആവശ്യപ്പെടുന്ന ബോക്സ് കാണാം.
7. ടി ബോക്സിൽ ഡയറക്ടറേറ്റിൽ നിന്ന് നോഡൽ ഐ.ടി.ഐ. മുഖാന്തിരം കൈമാറിയിട്ടുള്ള ഐ.ടി.ഐ. കളുടെ യൂസർ ഐ.ഡിയും പാസ് വേർഡും ടൈപ്പ് ചെയ്ത് നൽകുക. ടി നടപടി ക്രമങ്ങൾ മുൻപ് അപേക്ഷ സമർപ്പിച്ച രീതിയിൽ പിന്തുടരേണ്ടതാണ്
8. ടി സമയം ടി ഐ.ടി.ഐ. യുടെ പേരും ടി ഐ.ടി.ഐ. യിലെ ട്രേഡും അതിൽ 2014 ആഗസ്റ്റ് മാസത്തിൽ നടത്തുന്ന ഒന്നാം സെമസ്റ്റർ (സപ്ലിമെൻ്ററി) പരീക്ഷയ്ക്ക് പങ്കെടുക്കുന്നതിന് അർഹരായ ട്രെയിനികളുടെ എണ്ണവും ദൃശ്യമാകുന്നതാണ്.
9. ടി പേജിൽ ട്രേഡിൻ്റെ പേരിൽ **click** ചെയ്യുമ്പോൾ ടി ട്രേഡിൽ അപേക്ഷ നൽകിയിട്ടുള്ള ട്രെയിനികളുടെ റോൾ നമ്പർ, പേര്, ട്രേഡ്, തുടങ്ങിയവ ദൃശ്യമാകുന്നതാണ്. (Fig 2)
10. **Hall Ticket Available** എന്ന് രേഖപ്പെടുത്തിയ ഭാഗത്ത് **click** ചെയ്താൽ എല്ലാ ട്രെയിനികളുടെയും ലിസ്റ്റ് ലഭ്യമാകും

11. ടി പേജിന്റെ ഇടത് ഭാഗത്ത് ട്രേഡ് എന്ന ബട്ടൺ click ചെയ്താൽ ടി ഐ.ടി.ഐ. യിൽ അപേക്ഷ നൽകിയിട്ടുള്ള ട്രേഡുകളുടെ പേരും All എന്ന option നും കാണാവുന്നതാണ്. (Fig 3)
12. ടി പേജിന്റെ വലത് വശത്തായി status എന്ന ബട്ടൺ കാണാവുന്നതാണ്. ടി ബട്ടൺ click ചെയ്താൽ Hall Ticket back page, Exam Roll List എന്നീ option നുകൾ കാണാം. കൂടാതെ ടി status ബട്ടണിന്റെ വലത് വശത്തായി Print എന്ന option നും കാണാം.
13. ഓരോ ട്രേഡിലെയും ട്രെയിനികളുടെ ഹാൾ ടിക്കറ്റ് പ്രിൻ്റ് ചെയ്യുന്നതിന് താഴെ പറയുന്ന നിർദ്ദേശങ്ങൾ പിന്തുടരേണ്ടതാണ്.

- Adob Software install ചെയ്തിട്ടുള്ള കമ്പ്യൂട്ടറിൽ നിന്ന് മാത്രമേ ഹാൾ ടിക്കറ്റ് പ്രിൻ്റ് എടുക്കാൻ സാധിക്കുകയുള്ളൂ. ഹാൾ ടിക്കറ്റ് A4 സൈസിലാണ് പ്രിൻ്റ് ലഭിക്കുന്നത്
- മുകളിൽ പറഞ്ഞിട്ടുള്ള പേജിൽ ട്രേഡ് എന്ന ബട്ടൺ click ചെയ്ത് ട്രേഡ് select ചെയ്യുക
- ടി സമയം select ചെയ്ത് ട്രേഡിൽ അപേക്ഷ നൽകിയിട്ടുള്ള ട്രെയിനികളുടെ റോൾ നമ്പർ, പേര് തുടങ്ങിയ വിവരങ്ങൾ ദൃശ്യമാകുന്നതാണ്.
- ട്രെയിനിയുടെയും റോൾ നമ്പറിൽ click ചെയ്യുക. ടി സമയം ടി ട്രെയിനിയുടെ ഹാൾ ടിക്കറ്റ് ടി പേജിൽ ദൃശ്യമാകുന്നതാണ്. ടി ഹാൾ ടിക്കറ്റിന്റെ മുകൾ ഭാഗത്ത് വലത് വശത്ത് Print എന്ന ബട്ടൺ കാണാവുന്നതാണ്. ടി ബട്ടൺ click ചെയ്ത് ഹാൾ ടിക്കറ്റ് പ്രിൻ്റ് ചെയ്ത് എടുക്കാവുന്നതാണ്. (Fig 4)
- ഇപ്രകാരം ലഭിക്കുന്ന ഹാൾ ടിക്കറ്റിന്റെ മറുഭാഗത്ത് പ്രിൻ്റ് വരുന്ന രീതിയിൽ ടി ഹാൾ ടിക്കറ്റ് പ്രിൻ്റ്റിൽ വയ്ക്കുക. അതിന് ശേഷം status എന്ന ബട്ടൺ click ചെയ്ത് Hall Ticket back

page എന്ന option select ചെയ്യുക. അതിന് ശേഷം ടി ബട്ടണിന്റെ വലത് വശത്ത് കാണുന്ന print ബട്ടൺ click ചെയ്താൽ ഹാൾ ടിക്കറ്റിന്റെ മറ്റു വശത്ത് പരീക്ഷ എഴുതുന്നതുമായി ബന്ധപ്പെട്ട് ട്രെയിനികൾക്കുള്ള മാർഗ്ഗ നിർദ്ദേശങ്ങൾ പ്രിൻ്റ് ചെയ്് ലഭിക്കുന്നതാണ്. (Fig 6,7)

14. മുകളിൽ സൂചിപ്പിച്ചിട്ടുള്ളത് പ്രകാരം ഓരോ ട്രേഡിലെ ട്രെയിനികളുടെയും ഹാൾ ടിക്കറ്റുകൾ പ്രിൻ്റ് ചെയ്് എടുക്കാവുന്നതാണ്.


15. ഓരോ ട്രേഡിലും പങ്കെടുക്കുന്ന ട്രെയിനികളുടെ റോൾ ലിസ്റ്റ് പ്രിൻ്റ് എടുക്കുന്നതിനുള്ള മാർഗ്ഗ നിർദ്ദേശങ്ങൾ താഴെ പറയുന്നു. (Fig 8)

- മുകളിൽ സൂചിപ്പിച്ചിട്ടുള്ള പേജിൽ ട്രേഡ് ബട്ടൺ click ചെയ്് ട്രേഡ് select ചെയ്യുക.
- അതിന് ശേഷം വലത് വശത്ത് കാണുന്ന status ബട്ടൺ click ചെയ്് Exam Roll List select ചെയ്യുക. ടി സമയം select ചെയ്് ട്രേഡിൽ ഹാൾ ടിക്കറ്റിന് അർഹരായ ട്രെയിനികളുടെ റോൾ നമ്പർ, പേര്, തുടങ്ങിയ വിവരങ്ങൾ ദൃശ്യമാകുന്നതാണ്.
- അതിന് ശേഷം ടി പേജിന്റെ മുകൾ ഭാഗത്ത് കാണുന്ന Print ബട്ടൺ click ചെയ്താൽ select ചെയ്് ട്രേഡിൽ അപേക്ഷ നൽകിയിട്ടുള്ള ട്രെയിനികളുടെ റോൾ ലിസ്റ്റ് പ്രിൻ്റ് ചെയ്് എടുക്കാവുന്നതാണ്. (Fig 9)

16. ഒരു ഐ.ടി.ഐ. യിലെ എല്ലാ ട്രേഡുകളിലെയും റോൾ നമ്പർ ലിസ്റ്റ് പ്രിൻ്റ് എടുക്കുന്നതിന് താഴെ പറയുന്ന നടപടി ക്രമം പിന്തുടരേണ്ടതാണ്.

- ട്രേഡ് ബട്ടൺ click ചെയ്ത് All എന്ന Option select ചെയ്യുക
- അതിന് ശേഷം Status ബട്ടൺ click ചെയ്ത് Roll List Select ചെയ്യുക
- അതിന് ശേഷം വലത് വശത്തുള്ള Print ബട്ടൺ click ചെയ്ത് Print എടുക്കാവുന്നതാണ്.

പ്രിൻ്റ് ചെയ്ത് ലഭിക്കുന്ന ഹാൾ ടിക്കറ്റിൽ രണ്ട് ഭാഗത്ത് ട്രെയിനിയുടെ ഫോട്ടോ പതിപ്പിച്ച് ബന്ധപ്പെട്ട പ്രിൻസിപ്പാൾമാർ സാക്ഷ്യപ്പെടുത്തേണ്ടതാണ്.


ഡയറക്ടർക്ക് വേണ്ടി

എന്നവരുടെയും പ്രതികരണങ്ങൾ ഉൾപ്പെടെ താഴെ പറയുന്നവർക്ക് അറിയാതെ തന്നെ ഇവയെക്കുറിച്ച് അറിയാതെ തന്നെ തിരുത്തലുകൾ നടത്തരുത്. തിരുത്തലുകൾ നടത്തുന്നതിന് അറിയാതെ തന്നെ തിരുത്തലുകൾ നടത്തരുത്. തിരുത്തലുകൾ നടത്തുന്നതിന് അറിയാതെ തന്നെ തിരുത്തലുകൾ നടത്തരുത്.

പ്രസിഡൻ്റ്
വൈസ് പ്രസിഡൻ്റ്

Fig.10

The screenshot displays the homepage of the Industrial Training Department, Government of Kerala. The header features the department's logo and name. A navigation menu includes 'Home', 'About Us', and 'Contact Us'. A 'Login / Sign Up' link is located in the top right corner. A login form is open, showing fields for 'Email' (with the value 'it01001@gmail.com') and 'Password' (masked with dots). A 'Keep me logged in' checkbox is checked. A 'Forgot your password?' link is present below the password field. The 'Login' button is circled in red. The background of the website features a technical illustration of gears and a circuit board.

Industrial Training Department
Government of Kerala

Home About Us Contact Us

Login / Sign Up

Email Keep me logged in
it01001@gmail.com
Email is required

Password
●●●●●●●●

Forgot your password?

Login

Latest News

KERALA STATE INDUSTRIAL TRAINING DEPARTMENT

Objectives

The Craftsman Training Scheme was introduced by government of India in 1950 to ensure a steady flow of skill workers in different trades for the domestic Industries, to raise quantitatively and qualitatively the Industrial production by systematic training, to reduce unemployment among the educated youth by providing them employable training, to cultivate and nurture a technical and industrial attitude in the minds of younger generation. The scheme most important in the field of vocational training has been

Training Institutes

Courses

Organization structure

Achievements

Citizen's charter

Right To Information

Apply Online

FAQ

All India Trade Result
Semester -1(Feb.2014) Published

Fig (2)



[Home](#)

[About Us](#)

[Acts & Rules](#)

[Contact Us](#)

Qualification

How to Apply

Print Student List

GOVT ITI CHACKAI

HALL TICKET

24 Hall Ticket Available

Trade	No of Hall Ticket
WELDR	1
MLDFN	1
TDM-1	4
PLMBR	1
CRPTR	4
WIRMM	13

Application



**Industrial
Training Department**
Government of Kerala

Welcome itit1500@gmail.com | [Logout](#)

[Home](#)

[About Us](#)

[Acts & Rules](#)

[Contact Us](#)

Qualification

How to Apply

Print Student List

Trade	Roll No.	Applicant Name	Trade	Sex	DOB	Father's Name	Status	Result
All	18007201490036	SREEJIN P S	CRPTR	Male	19/02/1996	PURUSHAN K		Fail
	18007201490038	ABHITHI J U	CRPTR	Male	06/01/1996	JAYACHANDRAN NAIR S.		Fail
	18007201490051	SHAHANAS S	CRPTR	Male	10/05/1993	SADIQUE S		Fail
	18007201490061	ANAND.H	CRPTR	Male	11/03/1996	HARENDRAN		Fail
	18009201490287	NANDAKUMAR.N.R	MILDFN	Male	29/05/1995	NAGARAJAN.P		Fail
	18023201490338	VISHNU S	PLMBR	Male	10/05/1994	SUKUMARAN NAIR		Fail
	18029201490472	JIBIN THOMAS	WELDR	Male	12/10/1993	THOMASKUTTY		Fail
	18066301490410	VINEETH.V.S	TDM-1	Male	06/05/1996	VDAYAKUMAR.N		Fail
	18066301490411	ARJUN DILEEP.S.D	TDM-1	Male	21/05/1995	N.DILEEP		Fail
	18066301490413	PRASEETH.P	TDM-1	Male	15/03/1994	B.PRADEEKUMAR		Fail
	18066301490415	GOKUL PRASAD G R	TDM-1	Male	31/05/1996	GOPAKUMAR G		Fail
	18070301490540	VEAYA DAS. R	WIRMN	Male	21/03/1973	RAMACHANDRAN		Fail
	18070301490574	ANOO.P. M	WIRMN	Male	22/05/1994	MADHUSOODANAN		Fail
	18070301490576	VISHNU .S	WIRMN	Male	25/04/1994	C.SURAN		Fail
	18070301490578	SAMBHU.P	WIRMN	Male	18/05/1995	PURUSHOTHAMAN NAIR.K		Fail

Print

Fig 13

Fig. (4)

Government of Kerala
INDUSTRIAL TRAINING DEPARTMENT
ALL INDIA TRADE TEST (SEMESTER SYSTEM - I FAILED)

ADMISSION TICKET
PROVINO KAL

Certificate No : **CAYIIC04214**
Name of the trainee : **SHREYAS P S**
Address : **Booth 9
Thiruvananthapuram
Kerala, Pin- 695007**

Trade : **CARPENTER**
Roll No : **15007201450034**
Applying Subject : **Practical Test**

(After receipt
passport size
photograph enclosed
by the Principal of
the Institute.)

Trade Institute : **GOVI III CHEKKAL**
Office Seal

Signature of the Trainee

(See instructions enclosed)

Signature of the Principal
Date : **03.08.2014**

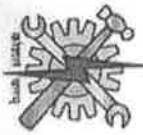
Government of Kerala
INDUSTRIAL TRAINING DEPARTMENT
ALL INDIA TRADE TEST (SEMESTER SYSTEM - I FAILED)

Trade : **CARPENTER**
Roll No : **15007201450034**
Name : **SHREYAS P S**
Trade Instt Centre : **GOVI III CHEKKAL**

(After receipt
passport size
photograph enclosed
by the Principal of
the Institute.)

(To be detached at the Trade Institute and kept under the safe
custody of the respective trade officer.)
Signature of the Institute:

Signature of the Candidate
Signature of the Principal



Industrial Training Department

Government of Kerala

Welcome it01500@gmail.com | [Logout](#)

[Home](#)

[About Us](#)

[Acts & Rules](#)

[Contact Us](#)

Qualification

How to Apply

Print Student List

Trade

Status

Roll No.	Applicant Name	Trade	Sex	DOB	Father's Name	Result
18007201490036	SREEJIN P S	CRPTR	Male	19/02/1996	PURUSHAN K	Fail
18007201490038	ABHIDITH J U	CRPTR	Male	06/01/1996	JAYACHANDRAN NAIR S	Fail
18007201490051	SHAHANAS S	CRPTR	Male	10/05/1993	SADIQUE S	Fail
18007201490051	ANAND.H	CRPTR	Male	11/03/1996	HAREENDRAN	Fail

1 to 4 of 4 Students

Fig (5)



**Industrial
Training Department**
Government of Kerala

Welcome it01500@gmail.com | [Logout](#)

[Home](#)

[About Us](#)

[Acts & Rules](#)

[Contact Us](#)

Qualification

[How to Apply](#)

[Print Student List](#)

Trade CARPENTER

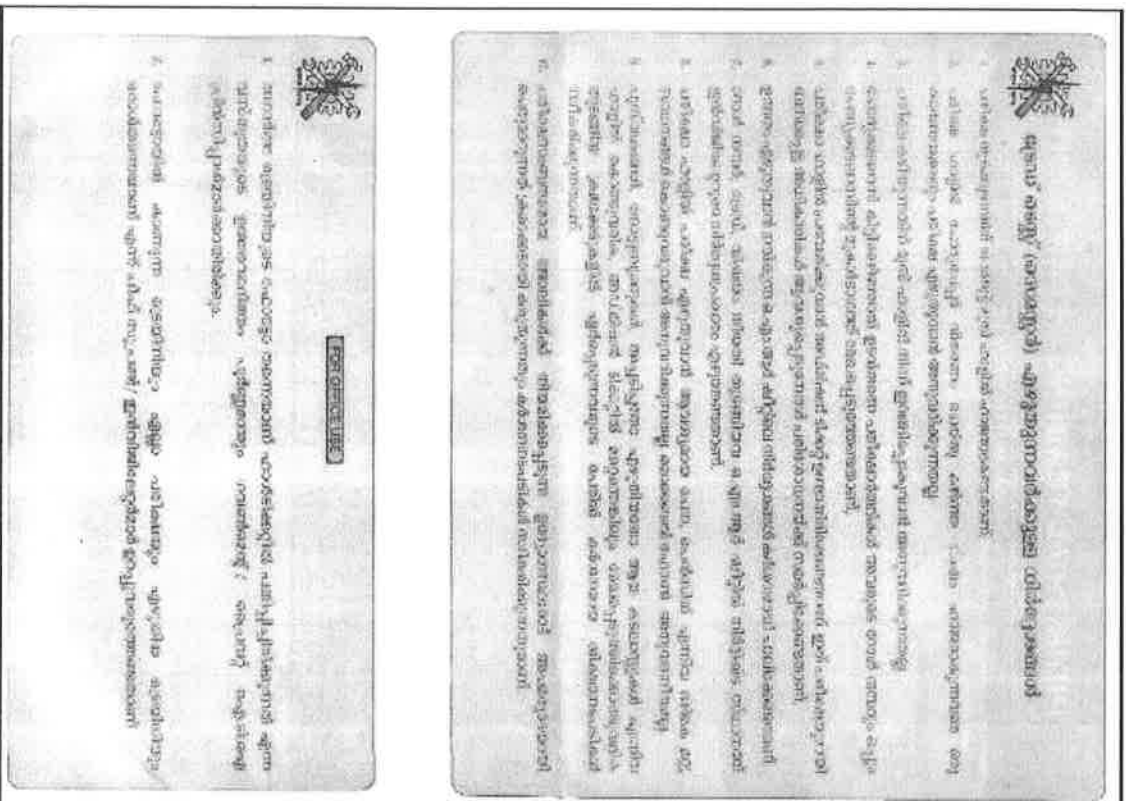
Status Hall Ticket Back Page

Print

Roll No.	Applicant_Name	Trade	Sex	DOB	Father's Name	Result
18007201490036	SREEJIN P S	CRPTR	Male	19/02/1996	PURUSHAN K	Fail
18007201490038	ABHJITH J U	CRPTR	Male	06/01/1996	JAYACHANDRAN NAIR S	Fail
18007201490051	SHAHANAS S	CRPTR	Male	10/05/1993	SADIQUE S	Fail
18007201490061	ANAND.H	CRPTR	Male	11/03/1996	HAREENDRAN	Fail

1 to 4 of 4 Students

Fig (7)





Industrial Training Department
Government of Kerala

Welcome it01500@gmail.com | [Logout](#)

[Home](#)

[About Us](#)

[Acts & Rules](#)

[Contact Us](#)

Qualification

How to Apply

Print Student List

Trade CARPENTER

Status Exam Roll List

Print

Roll No.	Applicant Name	Trade	Sex	DOB	Father's Name	Result
18007201490036	SREEJIN P S	CRPTR	Male	19/02/1996	PURUSHAN K	Fail
18007201490039	ABHJITH J U	CRPTR	Male	06/01/1996	JAYACHANDRAN NAIR S	Fail
18007201490051	SHAHANAS S	CRPTR	Male	10/05/1993	SADIQUE S	Fail
18007201490061	ANAND.H	CRPTR	Male	11/03/1996	HAREENDRAN	Fail

1 to 4 of 4 Students

Print

Exam Roll List of GOVT ITI CHACKAI (Supplementary)

TRADE : CARPENTER

Sl No.	Roll No.	Name	Trade	Exam Center	Signature
1	18007201490061	ANAND.H	CRPTR	GOVT ITI CHACKAI	
2	18007201490051	SHAHANAS S	CRPTR	GOVT ITI CHACKAI	
3	18007201490038	ABHIDITH J U	CRPTR	GOVT ITI CHACKAI	
4	18007201490036	SREEDIN P S	CRPTR	GOVT ITI CHACKAI	

Date:

Name & Signature of the Principal

Place:

Office Seal