

“ഭരണഭാഷ മാതൃഭാഷ”

വ്യവസായിക പരിശീലന വകുപ്പ്

(കേരള സംസ്ഥാനം)

ജി1/ 6373/2014

ചാക്ക, തിരുവനന്തപുരം 7

തീയതി: 17/07/2014

ചുറ്ററിയിപ്പ്

വിഷയം: വ്യവസായിക പരിശീലന വകുപ്പ് 2014 ആഗസ്റ്റ് മാസത്തിൽ നടത്തുന്ന ഒന്നാം സെമസ്റ്റർ (സപ്ലിമെന്ററി) പരീക്ഷയുടെ അപേക്ഷ ഓൺലൈനായി രജിസ്റ്റർ ചെയ്യുന്നതിനുള്ള മാർഗ്ഗ നിർദ്ദേശങ്ങൾ സംബന്ധിച്ച്

സൂചന: 09/07/2014 തീയതിയിലെ ജി1/6373/2014 (1) തീയതിയിലെ വിജ്ഞാപനം.

സൂചനയിലെ കത്ത് പ്രകാരം ഒന്നാം സെമസ്റ്റർ (സപ്ലിമെന്ററി) പരീക്ഷയുടെ വിജ്ഞാപനം പുറപ്പെടുവിച്ചിരുന്നു. ടി പരീക്ഷയുടെ അപേക്ഷകൾ ഓൺലൈനായാണ് ബന്ധപ്പെട്ട സ്ഥാപനങ്ങൾ രജിസ്റ്റർ ചെയ്യേണ്ടത്. ഇതിന് വേണ്ടി ഓരോ സ്ഥാപനങ്ങൾക്കും യൂസർ ഐ.ഡി.യും പാസ് വേർഡും നോഡൽ ഐ.ടി.ഐ. പ്രിൻസിപ്പാൾ മുഖാന്തിരം നൽകിയിട്ടുണ്ട്. ടി യൂസർ ഐ.ഡി.യും പാസ് വേർഡും രഹസ്യമായി സൂക്ഷിക്കേണ്ടതും ഇത് ഉപയോഗിച്ച് അപേക്ഷകൾ ഓൺലൈൻ മുഖാന്തിരം രജിസ്റ്റർ ചെയ്യേണ്ടതുമാണ്. രജിസ്റ്റർ ചെയ്യുന്നതിന് വേണ്ടിയുള്ള മാർഗ്ഗ നിർദ്ദേശങ്ങൾ ഇതോടൊപ്പം ഉള്ളടക്കം ചെയ്തിട്ടുണ്ട്. ടി മാർഗ്ഗ നിർദ്ദേശങ്ങൾ വളരെ ശ്രദ്ധിച്ച് മനസ്സിലാക്കിയിട്ടുവേണം രജിസ്റ്റർ ചെയ്യേണ്ടത്. സ്ഥാപനങ്ങൾ ഓൺലൈനായി അപേക്ഷകൾ രജിസ്റ്റർ ചെയ്യുന്നതിനുള്ള അവസാന തീയതി 25/07/2014 നാണ്. ടി തീയതിക്ക് ശേഷം അപേക്ഷകൾ ഓൺലൈനായി രജിസ്റ്റർ ചെയ്യുവാൻ സാധിക്കില്ലായെന്ന വിവരം പ്രത്യേകം ഓർമ്മപ്പെടുത്തുന്നു.

വിശ്വാസ പൂർവ്വം

ട്രെയിനിംഗ് ഡയറക്ടർക്ക് വേണ്ടി 

എല്ലാ സർക്കാർ/പ്രൈവറ്റ് ഐ.ടി.ഐ. പ്രിൻസിപ്പാൾമാർക്ക്
എല്ലാ ഇൻസ്പെക്ടർ ഓഫ് ട്രെയിനിംഗുമാർക്കും (മേൽനോട്ടം വഹിക്കുന്നതിന്)

ഓൺ ലൈൻ അപേക്ഷ നൽകുമ്പോൾ പ്രത്യേകം ശ്രദ്ധിക്കേണ്ട കാര്യങ്ങൾ

1. സർക്കാർ/പ്രൈവറ്റ് ഐ.ടി.ഐ. കളാണ് ഓൺ ലൈൻ അപേക്ഷ സമർപ്പിക്കേണ്ടത്
2. ഓൺ ലൈൻ അപേക്ഷ നൽകുന്നതിന് മുൻപ് പരീക്ഷാ വിജ്ഞാപനം ശ്രദ്ധിച്ച് വായിച്ച് മനസ്സിലാക്കേണ്ടതാണ്.
3. 2014 ഫെബ്രുവരിയിൽ നടന്ന ഒന്നാം സെമസ്റ്റർ പരീക്ഷയിൽ തോറ്റ ട്രെയിനികൾ അവർ തോറ്റ വിഷയങ്ങളിൽ വീണ്ടും പരീക്ഷ എഴുതുന്നതിന് അപേക്ഷ സമർപ്പിക്കാം.
4. ഒന്നാം സെമസ്റ്റർ പരീക്ഷയ്ക്ക് അപേക്ഷ സമർപ്പിക്കുകയും എന്നാൽ 80% ഹാജർ നേടാത്ത കാരണത്താൽ ചില ട്രെയിനികൾക്ക് ഒന്നാം സെമസ്റ്റർ പരീക്ഷ എഴുതുവാൻ സാധിച്ചിട്ടില്ല. എന്നാൽ ടി ട്രെയിനികൾ രണ്ടാം സെമസ്റ്ററിൽ തുടർന്ന് പഠിച്ച് 80% ഹാജർ നേടുകയും ഇതിനോടൊപ്പം ഒന്നാം സെമസ്റ്ററിൽ കുറവുള്ള ഹാജർ രണ്ടാം സെമസ്റ്ററിനോടൊപ്പം നേടുകയും ചെയ്തിട്ടുള്ളവർക്ക് 2014 ജൂലൈ മാസം നടത്തുന്ന ഒന്നാം സെമസ്റ്റർ പരീക്ഷയിൽ പങ്കെടുക്കുന്നതിന് 18/06/2014 തീയതിയിലെ എഫ്3/3456/2014(1) ഉത്തരവ് പ്രകാരം അനുമതി നൽകിയിരുന്നു. ടി ഉത്തരവിൽ ഉൾപ്പെട്ട ട്രെയിനികൾക്കും ടി വിജ്ഞാപന പ്രകാരം അപേക്ഷ സമർപ്പിക്കാവുന്നതാണ്.
5. പരീക്ഷാ ഫീസ് 150/- രൂപയാണ്. പ്രൈവറ്റ് ട്രെയിനികൾ 1000/- രൂപയാണ് ഫീസ് ടി തുക “0230- Labour and Employment -00-800-Other Receipts-88- Other Items” എന്ന ശീർഷകത്തിൽ ട്രഷറിയിൽ ചെലാനായി ഒടുക്കേണ്ടതാണ്.
6. അപേക്ഷകൾ ഓൺ ലൈനായി സമർപ്പിക്കേണ്ട അവസാന തീയതി 25/07/2014 ആണ്. ടി തീയതിക്ക് ശേഷം ഓൺ ലൈനായി അപേക്ഷ സമർപ്പിക്കുവാൻ സാധിക്കില്ല എന്ന വിവരം പ്രത്യേകം ഓർമ്മപ്പെടുത്തുന്നു.

പൊതുവായ നിർദ്ദേശങ്ങൾ

1. വകുപ്പിന്റെ വെബ് സൈറ്റായ www.det.kerala.gov.in എന്ന സൈറ്റ് സന്ദർശിക്കുക
2. ടി വെബ് സൈറ്റിൽ www.itdkerala.org എന്ന ലിങ്ക് click ചെയ്യുക
3. ടി സമയം www.itdkerala.org എന്ന വെബ് സൈറ്റിന്റെ ഹോം പേജ് ദൃശ്യമാകും. (Fig.1)
4. ടി ഹോം പേജിന്റെ വലത്തെ അറ്റത്ത് **log in** എന്ന ബട്ടൺ കാണാം.
5. ടി **log in** ബട്ടൺ **click** ചെയ്യുക.
6. ടി സമയം ഐ.ടി.ഐ. യുടെ യൂസർ ഐ.ഡിയും പാസ് വേർഡും ആവശ്യപ്പെടുന്ന ബോക്സ് കാണാം. (Fig 2)
7. ടി ബോക്സിൽ ഡയറക്ടറേറ്റിൽ നിന്ന് നോഡൽ ഐ.ടി.ഐ. മുഖാന്തിരം കൈമാറിയിട്ടുള്ള ഐ.ടി.ഐ. കളുടെ യൂസർ ഐ.ഡിയും പാസ് വേർഡും സൈപ്പ് ചെയ്ത് നൽകുക. അതിന് ശേഷം **log in** ബട്ടൺ **click** ചെയ്യുക. (Fig 2)
8. ടി സമയം ടി ഐ.ടി.ഐ. യുടെ പേരും ടി ഐ.ടി.ഐ. യിലെ 2014 ഫെബ്രുവരിയിൽ നടത്തിയ ഒന്നാം സെമസ്റ്റർ പരീക്ഷയുടെ ടോട്ടൽ റിസൾട്ടും അടങ്ങിയ പേജ് ദൃശ്യമാകും.(Fig 3)
9. ടി ടോട്ടൽ റിസൾട്ടിൽ പാസ്സായ ട്രെയിനികളുടെ എണ്ണം, ഫെയിൽ ആയ ട്രെയിനികളുടെ എണ്ണം, റിസൾട്ട് തടഞ്ഞു വെച്ചിട്ടുള്ള ട്രെയിനികളുടെ എണ്ണം, ആബ്സെൻറായ ട്രെയിനികളുടെ എണ്ണം എന്നിവ കാണാം. ടി പാസ്സായ ട്രെയിനികളുടെ എണ്ണത്തിൽ ക്ലിക്ക് ചെയ്താൽ പാസ്സായ ട്രെയിനികളുടെ റോൾ നമ്പർ, ട്രെയിനിയുടെ പേര്, രക്ഷകർത്താവിന്റെ പേര്, ജനന തീയതി, റിസൾട്ട് തുടങ്ങിയവ ദൃശ്യമാകും. (Fig 4) ഇതുപോലെ തന്നെ ഫെയിലായതും റിസൾട്ട് തടഞ്ഞുവെച്ചിട്ടുള്ളതും ആബ്സെൻറായതുമായ ട്രെയിനികളുടെ വിവരങ്ങളും കാണാവുന്നതാണ്. ഇപ്രകാരം കാണുന്ന പേജിന്റെ മുകൾ ഭാഗത്ത് കാണുന്ന **ട്രേഡ് വൈസ്** എന്ന ബട്ടൺ **click** ചെയ്താൽ ടി ഐ.ടി.ഐ. യിലുള്ള ട്രേഡുകൾ

ദ്യശ്യമാകും. (Fig 5) ഇതിൽ ഏതെങ്കിലും ട്രേഡ് സെലക്ട് ചെയ്താൽ ടി ട്രേഡിലെ പാസ്സായ, ഫെയിൽ ആയ, റിസൾട്ട് തടഞ്ഞു വെച്ചിട്ടുള്ള, ആബ്സെൻറായ ട്രെയിനികളുടെ വിവരം (റോൾ നമ്പർ, ട്രെയിനിയുടെ പേര്, രക്ഷകർത്താവിന്റെ പേര്, ജനന തീയതി തുടങ്ങിയവ) കാണാവുന്നതാണ്. (Fig 6)

10. ഒരു പേജിൽ 15 ട്രെയിനികളുടെ വിവരങ്ങൾ ആയിരിക്കും കാണാൻ സാധിക്കുക.

11. ടി പേജിന്റെ അവസാനം വലത്തെ അറ്റത്ത് Next എന്ന ബട്ടൺ കാണാം. ടി ബട്ടണിൽ click ചെയ്താൽ ടി ട്രേഡിലുള്ള ട്രെയിനികളുടെ അടുത്ത പേജ് കാണാവുന്നതാണ്. (Fig 6)

12. ടി ട്രെയിനികളുടെ ലിസ്റ്റിൽ ഓരോ ട്രെയിനിയുടെയും റോൾ നമ്പറിൽ click ചെയ്താൽ ടി റോൾ നമ്പറിലുള്ള ട്രെയിനിയുടെ മാർക്ക് ലിസ്റ്റ് കാണാൻ സാധിക്കും. ടി ഷീറ്റിന്റെ അവസാനം print എന്ന ബട്ടൺ കാണാം. ടി ബട്ടൺ click ചെയ്താൽ ടി മാർക്ക് ഷീറ്റിന്റെ print എടുക്കാവുന്നതാണ്. (Fig 7)

13. ടി പേജിൽ മുകൾ ഭാഗത്ത് ഇടത്തേ അറ്റത്ത് Home എന്ന ബട്ടൺ Click ചെയ്യുമ്പോൾ (Fig 3) ലെ പേജിൽ എത്തുന്നതാണ്

താഴെ പറയുന്ന ട്രെയിനികളാണ് ഓൺ ലൈൻ വഴി അപേക്ഷ

നൽകേണ്ടത്

1. 2014 ഫെബ്രുവരി യിൽ നടത്തിയ ഒന്നാം സെമസ്റ്റർ പരീക്ഷയിൽ പരാജയപ്പെട്ട ട്രെയിനികൾ അവർ തോറ്റ വിഷയങ്ങളിൽ വീണ്ടും പരീക്ഷ എഴുതുന്നതിന് അപേക്ഷ സമർപ്പിക്കാം.

2. ഒന്നാം സെമസ്റ്റർ പരീക്ഷയ്ക്ക് അപേക്ഷ സമർപ്പിക്കുകയും എന്നാൽ 80% ഹാജർ നേടാത്ത കാരണത്താൽ ചില ട്രെയിനികൾക്ക് ഒന്നാം സെമസ്റ്റർ പരീക്ഷ എഴുതാൻ സാധിച്ചിട്ടില്ല. എന്നാൽ ടി ട്രെയിനികൾ രണ്ടാം സെമസ്റ്ററിൽ തുടർന്ന് പഠിച്ച് 80% ഹാജർ നേടുകയും ഇതിനോടൊപ്പം ഒന്നാം സെമസ്റ്ററിൽ കുറവുള്ള ഹാജർ രണ്ടാം സെമസ്റ്ററിനോടൊപ്പം നേടുകയും ചെയ്തിട്ടുള്ളവർക്ക് 2014 ജൂലൈ മാസം നടത്തുന്ന ഒന്നാം സെമസ്റ്റർ പരീക്ഷയിൽ പങ്കെടുക്കുന്നതിന് ബഹു.

ട്രെയിനിംഗ് ഡയറക്ടറുടെ 18/06/2014 തീയതിയിലെ എഫ്3/3456/2014(1) ഉത്തരവ് പ്രകാരം അനുമതി നൽകിയിരുന്നു. ടി ഉത്തരവിൽ ഉൾപ്പെട്ട ട്രെയിനികൾക്കും അപേക്ഷ സമർപ്പിക്കാം.

മുകളിൽ പറഞ്ഞിട്ടുള്ള രണ്ട് രീതിയിലുള്ള ട്രെയിനികളാണ് അപേക്ഷ സമർപ്പിക്കേണ്ടത്. ഇപ്രകാരമുള്ള ട്രെയിനികൾ അപേക്ഷ ഓൺ ലൈൻ ആയി നൽകുമ്പോൾ പിന്തുടരേണ്ട മാർഗ്ഗ നിർദ്ദേശങ്ങൾ

- (1) ഓരോ ഐ.ടി.ഐ. യും അവരുടെ യൂസർ ഐ.ഡി.യും പാസ് വേർഡും ഉപയോഗിച്ച് log in ചെയ്യുക (Fig 1)
- (2) ടി സമയം കാണുന്ന പേജിൽ ടി ഐ.ടി.ഐ. യുടെ ടോട്ടൽ റിസൾട്ട് (പാസ്സ്, ഫെയിൽ, റിസൾട്ട് തടഞ്ഞു വെച്ചിട്ടുള്ളത്, ആബ്സെൻറ്) കാണാവുന്നതാണ്. (Fig 3)

ഇതിൽ ഫെയിലായ ട്രെയിനികൾ, ആബ്സെൻറായ ട്രെയിനികൾ എന്നിവരാണ് ഒന്നാം സെമസ്റ്റർ (സപ്ലിമെന്ററി) പരീക്ഷയ്ക്ക് അപേക്ഷ സമർപ്പിക്കേണ്ടത്. ടി രണ്ട് തരത്തിലുള്ള ട്രെയിനികൾ രണ്ട് രീതിയിലാണ് അപേക്ഷ ഓൺ ലൈനായി നൽകേണ്ടത്.

(എ) 2014 ഫെബ്രുവരി മാസത്തിൽ നടത്തിയ ഒന്നാം സെമസ്റ്റർ പരീക്ഷയിൽ ഫെയിൽ ആയ ട്രെയിനികൾ അവരുടെ ഫെയിൽ ആയ വിഷയം സെമസ്റ്റർ (സപ്ലിമെന്ററി) പരീക്ഷയ്ക്ക് അപേക്ഷ നൽകുമ്പോൾ പിന്തുടരേണ്ട മാർഗ്ഗ നിർദ്ദേശങ്ങൾ

- 2014 ഫെബ്രുവരി മാസത്തിൽ നടത്തിയ ഒന്നാം സെമസ്റ്റർ പരീക്ഷയിൽ ഫെയിൽ ആയ ട്രെയിനികളും ടി പരീക്ഷയിൽ ഒരു പേപ്പർ എങ്കിലും എഴുതുകയും മറ്റ് പേപ്പറുകൾ ആബ്സെൻറായതുമായ ട്രെയിനികളും ടി വിഭാഗത്തിൽ ഉൾപ്പെടുന്നതാണ്.
- (Fig 3) യിൽ കാണുന്ന പേജിൽ ഫെയിലായ ട്രെയിനികളുടെ എണ്ണത്തിൽ click ചെയ്യുമ്പോൾ ഫെയിൽ ആയ ട്രെയിനികളുടെ വിവരങ്ങൾ കാണാവുന്നതാണ്.

- ടി പേജിന്റെ മുകൾ ഭാഗത്ത് കാണുന്ന ട്രേഡ് വൈസ് എന്ന ബട്ടൺ click ചെയ്താൽ ടി ഐ.ടി.ഐ. യിലുള്ള ട്രേഡുകൾ കാണാവുന്നതാണ്. ടി ട്രേഡ് സെലക്ട് ചെയ്താൽ ഒരോ ട്രേഡിലുള്ള ഫെയിൽ ആയ ട്രെയിനികളുടെ വിവരങ്ങൾ ലഭിക്കും.
- ഇപ്രകാരം ലഭിക്കുന്ന ട്രെയിനികളുടെ ലിസ്റ്റിൽ 2014 ആഗസ്റ്റിൽ നടത്തുന്ന ഒന്നാം സെമസ്റ്റർ (സപ്ലിമെന്ററി) പരീക്ഷയ്ക്ക് അപേക്ഷ നൽകേണ്ട ട്രെയിനികളുടെ റോൾ നമ്പറിന് ഇടത് വശത്തുള്ള സ്കെയർ ബോക്സിൽ click ചെയ്യുമ്പോൾ “V” മാർക്ക് ദൃശ്യമാകുന്നതാണ്. (Fig 8). ഇതിന് ശേഷം ടി പേജിന്റെ അവസാന ഭാഗത്ത് കാണുന്ന Accept എന്ന ബട്ടൺ click ചെയ്യുക. (Fig 9) അപ്പോൾ ടി ട്രെയിനിയുടെ വിവരങ്ങൾ രേഖപ്പെടുത്തിയിരിക്കുന്ന Row യുടെ കളർ റോസ് നിറത്തിലാകും. ഇപ്രകാരമുള്ള കളർ മാറ്റം വരികയാണെങ്കിൽ ടി ട്രെയിനിയുടെ അപേക്ഷ 2014 ആഗസ്റ്റിൽ നടത്തുന്ന ഒന്നാം സെമസ്റ്റർ (സപ്ലിമെന്ററി) പരീക്ഷയ്ക്ക് ഓൺലൈൻ ആയി രജിസ്റ്റർ ചെയ്യൂ എന്നാണ് അർത്ഥം.
- ഒരു പേജിലുള്ള 15 ട്രെയിനികളും പരീക്ഷയ്ക്ക് അപേക്ഷ സമർപ്പിച്ചിട്ടുണ്ടെങ്കിൽ ടി പേജിന്റെ അവസാനം ഇടത് ഭാഗത്തുള്ള Select All എന്ന ബട്ടൺ click ചെയ്തശേഷം Accept ബട്ടൺ click ചെയ്താൽ ടി ട്രെയിനികളുടെ അപേക്ഷകളെല്ലാം ഒരുമിച്ച് രജിസ്റ്റർ ചെയ്യാവുന്നതാണ്.
- Accept ബട്ടൺ click ചെയ്ത് ട്രെയിനിയുടെ അപേക്ഷ രജിസ്റ്റർ ചെയ്ത ശേഷം ട്രെയിനിയുടെ വിവരം തെറ്റായി രേഖപ്പെടുത്തി എന്ന് കാണുകയാണെങ്കിൽ താഴെ പറയുന്ന നടപടി ക്രമം അനുസരിച്ച് ട്രെയിനിയുടെ വിവരം റദ്ദാക്കാവുന്നതാണ്.
 - റദ്ദാക്കേണ്ട ട്രെയിനിയുടെ റോൾ നമ്പറിന് ഇടത് വശത്തുള്ള സ്കെയർ ബോക്സിൽ വീണ്ടും click ചെയ്യുക. ടി സമയം സ്കെയർ ബോക്സിനുള്ളിൽ “V” മാർക്ക് കാണാവുന്നതാണ്.

- അതിന് ശേഷം പേജിന്റെ അവസാന ഭാഗത്ത് Reject എന്ന ബട്ടണിൽ click ചെയ്യുക (Fig 10)
- ടി സമയം ടി ട്രെയിനിയുടെ വിവരങ്ങൾ അടങ്ങിയ Row യുടെ കളർ റോസ് നിറത്തിൽ നിന്നും Back Ground ഉള്ള കളറായി മാറുന്നതാണ്.
- ഇപ്രകാരം ടി ട്രെയിനിയുടെ വിവരങ്ങൾ അടങ്ങിയ Row യുടെ കളർ Back Ground കളറായി മാറുകയാണെങ്കിൽ രജിസ്റ്റർ ചെയ്തിരുന്ന ടി ട്രെയിനിയുടെ വിവരങ്ങൾ റദ്ദാക്കിയതായി കണക്കാക്കാം.
- അപേക്ഷ സമർപ്പിക്കേണ്ട എല്ലാ ട്രെയിനികളുടെ വിവരങ്ങൾ രജിസ്റ്റർ ചെയ്ത് കഴിഞ്ഞ ശേഷം ടി പേജിന്റെ മുകൾ ഭാഗത്ത് ഇടത് വശത്തുള്ള Trade Wise ബട്ടൺ click ചെയ്ത് ട്രേഡ് സെലക്ട് ചെയ്യുക. അതിന് ശേഷം ടി പേജിന്റെ മുകൾ ഭാഗത്ത് വലത് വശത്തായ കാണുന്ന Status ബട്ടൺ click ചെയ്താൽ **Appearing Student**, Non Appearing **Student**, Select All എന്നീ 3 Options കാണാം. (Fig 11)
- ടി Option ൽ Appearing Student click ചെയ്താൽ സെലക്ട് ചെയ്ത ട്രേഡിൽ അപേക്ഷ രജിസ്റ്റർ ചെയ്തിട്ടുള്ള ട്രെയിനികളുടെ വിവരം കാണുവാൻ സാധിക്കും. ഇപ്രകാരം ഓരോ Option ൽ click ചെയ്താൽ ബന്ധപ്പെട്ട ട്രെയിനികളുടെ വിവരങ്ങൾ കാണുവാൻ സാധിക്കും. (Fig 11)

- .ടി പേജിന്റെ വലത് വശത്ത് മുകളിലായി കാണുന്ന Print ബട്ടൺ Click ചെയ്താൽ മുൻ ഖണ്ഡികയിൽ സൂചിപ്പിച്ചിട്ടുള്ള ട്രെയിനികളുടെ ലിസ്റ്റ് പ്രിൻ്റ് ചെയ്ത് കോപ്പികൾ എടുക്കാവുന്നതാണ്.
- ഇപ്രകാരം Trade wise ആയി പ്രിൻ്റ് ചെയ്ത് ലഭിക്കുന്ന Trainee കളുടെ ലിസ്റ്റും ടി ട്രെയിനികൾ ഒടുക്കിയ ഒറിജിനൽ ചെലവും ചേർത്ത് 30/07/2014 വൈകുന്നേരം 5.00 മണിക്ക് മുൻപായി തിരുവനന്തപുരം ചാക്ക ഐ.ടി.ഐ. യിൽ പ്രവർത്തിക്കുന്ന പരീക്ഷാ വിഭാഗത്തിൽ പ്രത്യേക ദൂതൻ മുഖാന്തിരം എത്തിക്കേണ്ടതാണ്. നിശ്ചിത സമയ പരിധിക്കുള്ളിൽ ടി വിവരങ്ങൾ എത്തിക്കാൻ എല്ലാ പ്രിൻസിപ്പാൾമാരും പ്രത്യേകം ശ്രദ്ധിക്കേണ്ടതാണ്.

(ബി) 2014 ഫെബ്രുവരി മാസത്തിൽ നടത്തിയ ഒന്നാം സെമസ്റ്റർ പരീക്ഷയിൽ ആബ്സെൻറായ ട്രെയിനികൾ സെമസ്റ്റർ (സപ്ലിമെൻററി) പരീക്ഷയ്ക്ക് അപേക്ഷ നൽകുമ്പോൾ പിന്തുടരേണ്ട മാർഗ്ഗ നിർദ്ദേശങ്ങൾ

- 2014 ഫെബ്രുവരി മാസം നടത്തിയ ഒന്നാമത്തെ സെമസ്റ്റർ പരീക്ഷയിൽ എല്ലാ വിഷയങ്ങൾക്കും ആബ്സെൻറായ ട്രെയിനികളിൽ താഴെ പറയുന്ന നിബന്ധനകൾക്കുള്ളിൽ വരുന്ന ട്രെയിനികളാണ് ടി വിഭാഗത്തിൽ ഉൾപ്പെടുന്നത്
- ഒന്നാം സെമസ്റ്റർ പരീക്ഷയ്ക്ക് അപേക്ഷ സമർപ്പിക്കുകയും എന്നാൽ 80% ഹാജർ നേടാത്ത കാരണത്താൽ ചില ട്രെയിനികൾക്ക് ഒന്നാം സെമസ്റ്റർ പരീക്ഷ എഴുതുവാൻ സാധിച്ചിട്ടില്ല. എന്നാൽ ടി ട്രെയിനികൾ രണ്ടാം സെമസ്റ്ററിൽ തുടർന്ന് പഠിച്ച് 80% ഹാജർ നേടുകയും ഇതിനോടൊപ്പം ഒന്നാം സെമസ്റ്ററിൽ കുറവുള്ള ഹാജർ രണ്ടാം സെമസ്റ്ററിനോടൊപ്പം നേടുകയും ചെയ്തിട്ടുള്ളവർക്ക് 2014 ജൂലൈ മാസം നടത്തുന്ന ഒന്നാം സെമസ്റ്റർ പരീക്ഷയിൽ പങ്കെടുക്കുന്നതിന് ബഹു. ട്രെയിനിംഗ് ഡയറക്ടറുടെ 18/06/2014 തീയതിയിലെ എഫ്3/3456/2014(1) ഉത്തരവ് പ്രകാരം അനുമതി നൽകിയിരുന്നു.

ടി ഉത്തരവിൽ ഉൾപ്പെട്ട ട്രെയിനികൾക്കാണ് ടി വിഭാഗത്തിൽ അപേക്ഷ രജിസ്ട്രർ ചെയ്യുന്നതെന്ന് ബന്ധപ്പെട്ട പ്രിൻസിപ്പാൾമാർ പ്രത്യേകം ശ്രദ്ധിക്കേണ്ടതാണ്.

- ഓരോ ഐ.ടി.ഐ. യും അവരുടെ യൂസർ ഐ.ഡി.യും പാസ് വേർഡും ഉപയോഗിച്ച് login ചെയ്യുക (Fig 1)
- ടി സമയം കാണുന്ന പേജിൽ ടി ഐ.ടി.ഐ. യുടെ ടോട്ടൽ റിസൾട്ട് (പാസ്സ്, ഫെയിൽ, റിസൾട്ട് തടഞ്ഞു വെച്ചിട്ടുള്ളത്, ആബ്സെൻറ് എന്നിവ) കാണാവുന്നതാണ്. (Fig 3)
- മുകളിലത്തെ ഖണ്ഡികയിൽ പറയുന്ന പേജിൽ ആബ്സെൻറായ ട്രെയിനികളുടെ എണ്ണത്തിൽ click ചെയ്യുമ്പോൾ ആബ്സെൻറായ ട്രെയിനികളുടെ വിവരങ്ങൾ കാണാവുന്നതാണ്. (2014 ഫെബ്രുവരി മാസത്തിൽ നടത്തിയ ഒന്നാം സെമസ്റ്റർ പരീക്ഷയിൽ മുഴുവൻ വിഷയത്തിനും ആബ്സെൻറായ ട്രെയിനികളിൽ ബഹു. ട്രെയിനിംഗ് ഡയറക്ടറുടെ 18/06/2014 തീയതിയിലെ എഫ്3/3456/2014(1) ഉത്തരവ് പ്രകാരം യോഗ്യതയുള്ള ട്രെയിനികളുടെ വിവരങ്ങൾ മാത്രമേ കാണുവാനായി സാധിക്കുകയുള്ളൂ.)
- ടി പേജിന്റെ മുകൾ ഭാഗത്ത് കാണുന്ന ട്രേഡ് വൈസ് എന്ന ബട്ടൺ click ചെയ്താൽ ടി ഐ.ടി.ഐ. യിലുള്ള ട്രേഡുകൾ കാണാവുന്നതാണ്. ടി ട്രേഡ് സെലക്ട് ചെയ്താൽ ഒരോ ട്രേഡിലുള്ള ആബ്സെൻറായ ട്രെയിനികളുടെ വിവരങ്ങൾ ലഭിക്കും.
 - ഇപ്രകാരം ലഭിക്കുന്ന ട്രെയിനികളുടെ ലിസ്റ്റിൽ 2014 ആഗസ്റ്റിൽ നടത്തുന്ന ഒന്നാം സെമസ്റ്റർ (സപ്ലിമെന്ററി) പരീക്ഷയ്ക്ക് അപേക്ഷ നൽകേണ്ട ട്രെയിനികളുടെ റോൾ നമ്പറിന് ഇടത് വശത്തുള്ള സ്കായർ ബോക്സിൽ click ചെയ്യുമ്പോൾ “V” മാർക്ക് ദൃശ്യമാകുന്നതാണ്. (Fig 8) ഇതിന് ശേഷം ടി പേജിന്റെ അവസാന ഭാഗത്ത് കാണുന്ന Accept എന്ന ബട്ടൺ click ചെയ്യുക.

(Fig 9). അപ്പോൾ ടി ട്രെയിനിയുടെ വിവരങ്ങൾ രേഖപ്പെടുത്തിയിരിക്കുന്ന Row യുടെ കളർ റോസ് നിറത്തിലാകും. ഇപ്രകാരമുള്ള കളർ മാറ്റം വരികയാണെങ്കിൽ ടി ട്രെയിനിയുടെ അപേക്ഷ 2014 ആഗസ്റ്റിൽ നടത്തുന്ന ഒന്നാം സെമസ്റ്റർ (സപ്ലിമെന്ററി) പരീക്ഷയ്ക്ക് ഓൺ ലൈൻ ആയി രജിസ്റ്റർ ചെയ്തു എന്നാണ് അർത്ഥം.

- ഒരു പേജിലുള്ള 15 ട്രെയിനികളും പരീക്ഷയ്ക്ക് അപേക്ഷ സമർപ്പിച്ചിട്ടുണ്ടെങ്കിൽ ടി പേജിന്റെ അവസാനം ഇടത് ഭാഗത്തുള്ള Select All എന്ന ബട്ടൺ click ചെയ്തശേഷം Accept ബട്ടൺ click ചെയ്താൽ ടി ട്രെയിനികളുടെ അപേക്ഷകളെല്ലാം ഒരുമിച്ച് രജിസ്റ്റർ ചെയ്യാവുന്നതാണ്.
- Accept ബട്ടൺ click ചെയ്ത് ട്രെയിനിയുടെ അപേക്ഷ രജിസ്റ്റർ ചെയ്ത ശേഷം ട്രെയിനിയുടെ വിവരം തെറ്റായി രേഖപ്പെടുത്തി എന്ന് കാണുകയാണെങ്കിൽ താഴെ പറയുന്ന നടപടി ക്രമം അനുസരിച്ച് ട്രെയിനിയുടെ വിവരം റദ്ദാക്കാവുന്നതാണ്.
 - റദ്ദാക്കേണ്ട ട്രെയിനിയുടെ റോൾ നമ്പറിന് ഇടത് വശത്തുള്ള സ്കെയർ ബോക്സിൽ വീണ്ടും click ചെയ്യുക. ടി സമയം സ്കെയർ ബോക്സിനുള്ളിൽ “V” മാർക്ക് കാണാവുന്നതാണ്.
 - അതിന് ശേഷം പേജിന്റെ അവസാന ഭാഗത്ത് Reject എന്ന ബട്ടണിൽ click ചെയ്യുക.

(Fig 10)

- ടി സമയം ടി ട്രെയിനിയുടെ വിവരങ്ങൾ അടങ്ങിയ Row യുടെ കളർ റോസ് നിറത്തിൽ നിന്നും Back Ground ഉള്ള കളറായി മാറുന്നതാണ്.
- ഇപ്രകാരം ടി ട്രെയിനിയുടെ വിവരങ്ങൾ അടങ്ങിയ Row യുടെ കളർ Back Ground കളറായി മാറുകയാണെങ്കിൽ രജിസ്റ്റർ ചെയ്തിരുന്ന ടി

ട്രെയിനിയുടെ വിവരങ്ങൾ റദ്ദാക്കിയതായി കണക്കാക്കാം.

- അപേക്ഷ സമർപ്പിക്കേണ്ട എല്ലാ ട്രെയിനികളുടെ വിവരങ്ങൾ രജിസ്റ്റർ ചെയ്ത് കഴിഞ്ഞ ശേഷം ടി പേജിന്റെ മുകൾ ഭാഗത്ത് ഇടത് വശത്തുള്ള Trade Wise ബട്ടൺ click ചെയ്ത് ട്രേഡ് സെലക്ട് ചെയ്യുക. അതിന് ശേഷം ടി പേജിന്റെ മുകൾ ഭാഗത്ത് വലത് വശത്തായ കാണുന്ന Status ബട്ടൺ click ചെയ്താൽ Applied, Not Applied, Select All എന്നീ 3 Options കാണാം.
- ടി Option ൽ Applied click ചെയ്താൽ സെലക്ട് ചെയ്ത ട്രേഡിൽ അപേക്ഷ രജിസ്റ്റർ ചെയ്തിട്ടുള്ള ട്രെയിനികളുടെ വിവരം കാണുവാൻ സാധിക്കും. ഇപ്രകാരം ഓരോ Option ൽ click ചെയ്താൽ ബന്ധപ്പെട്ട ട്രെയിനികളുടെ വിവരങ്ങൾ കാണുവാൻ സാധിക്കും.
- ടി പേജിന്റെ ഇടത് വശത്തായി print എന്ന ബട്ടൺ കാണാം. ടി ബട്ടൺ click ചെയ്താൽ മുൻ ഖണ്ഡികയിൽ സൂചിപ്പിച്ചിട്ടുള്ള ട്രെയിനികളുടെ ലിസ്റ്റ് പ്രിൻ്റ് ചെയ്ത് കോപ്പികൾ എടുക്കാവുന്നതാണ്.
- ഇപ്രകാരം Trade wise ആയി പ്രിൻ്റ് ചെയ്ത് ലഭിക്കുന്ന Trainee കളുടെ ലിസ്റ്റും ടി ട്രെയിനികൾ ഒടുക്കിയ ഒറിജിനൽ ചെലാനും ചേർത്ത് 30/07/2014 വൈകുന്നേരം 5.00 മണിക്ക് മുൻപായി തിരുവനന്തപുരം ചാക്ക ഐ.ടി.ഐ. യിൽ പ്രവർത്തിക്കുന്ന പരീക്ഷാ വിഭാഗത്തിൽ പ്രത്യേക ദൂതൻ മുഖാന്തിരം എത്തിക്കേണ്ടതാണ്. നിശ്ചിത സമയ പരിധിക്കുള്ളിൽ ടി വിവരങ്ങൾ എത്തിക്കാൻ എല്ലാ പ്രിൻസിപ്പാൾമാരും പ്രത്യേകം ശ്രദ്ധിക്കേണ്ടതാണ്.

ട്രേഡ് ടെസ്റ്റിൽ പങ്കെടുക്കുന്നതിനുള്ള അപേക്ഷകൾ ആദ്യമായാണ് ഓൺലൈൻ സമ്പ്രദായ പ്രകാരം രജിസ്റ്റർ ചെയ്യുന്നത്. ആയതിനാൽ വളരെ ശ്രദ്ധിച്ച് മാർഗ്ഗ നിർദ്ദേശങ്ങൾ വായിച്ച് മനസ്സിലാക്കിയിട്ട് വേണം അപേക്ഷകൾ

രജിസ്റ്റർ ചെയ്യേണ്ടത്. ടി കാര്യം ബന്ധപ്പെട്ട പ്രിൻസിപ്പാൾമാർ പ്രത്യേകം ശ്രദ്ധിക്കേണ്ടതാണ്.

അപേക്ഷ രജിസ്റ്റർ ചെയ്യുവാൻ അനുവദിച്ചിട്ടുള്ള സമയ പരിധി അവസാനിച്ചു കഴിഞ്ഞാൽ അപേക്ഷകൾ രജിസ്റ്റർ ചെയ്യുവാൻ സാധിക്കില്ല എന്ന് പ്രത്യേകം ഓർമ്മപ്പെടുത്തുന്നു.



ട്രെയിനിംഗ് ഡയറക്ടർക്ക് വേണ്ടി

ഇത് സംബന്ധിച്ച് സംശയങ്ങളുണ്ടെങ്കിൽ താഴെ പറയുന്ന ഉദ്യോഗസ്ഥരെ ബന്ധപ്പെടേണ്ടതാണ്.

ടെക്നിക്കൽ സഹായം

പ്രോജക്ട് മാനേജർ 0471 3048026 (ലാൻറ് നമ്പർ)

9447064306 (മൊബൈൽ നമ്പർ)

ഡിപ്പാർട്ട്മെന്റ് ഉദ്യോഗസ്ഥരുടെ വിവരം

1. ശ്രീ. അജി. കെ.എസ്. 9447713217

2. ശ്രീ. രതീഷ് ചന്ദ്രൻ ആർ. 9447015648

Figure – 1

Industrial Training Department
Government of Kerala

Home About Us Fees Results Contact Us

Login Sign Up

Latest News

KERALA STATE INDUSTRIAL TRAINING DEPARTMENT

Objectives

The Craftsmen Training Scheme was introduced by government of India in 1950 to ensure a steady flow of skill workers in different trades for the domestic industries, to raise qualifications and standards of industrial personnel in vocational training, to reduce unemployment among the educated youth by providing them employable training, to cultivate and nurture a technical and skilful attitude in the minds of younger generation. This scheme, most important in the field of vocational training, has been

Training Institutes Courses

Organization structure

Accreditation

Citizen's charter

Right to Information

Apply Online

FAQ

AttIndia Trade Portal

Services (Feb 2018) Published

How to get results

Figure - 2

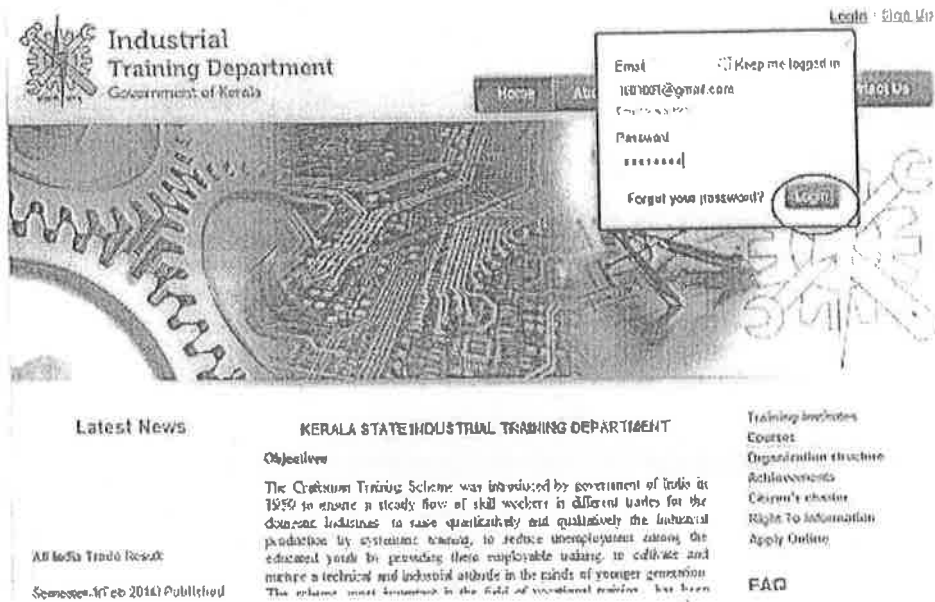


Figure - 3

- Qualification
- How to Apply
- Print Student List


PRABHA PRIVATE ITI PARASSALA

TRADE RESULT

217 Passed
25 Failed
0 Withheld
5 Absent for Re-Appearence

Trade	Admission:	Passed	Failed	Withheld
DCMCH		5	1	0
MAEE		3	0	0
HSINS		0	0	0

Figure – 4



Industrial Training Department
Government of Kerala

Welcome 20191@mmiacan | Logout

[Home](#) | [About Us](#) | [Act & Rules](#) | [Contact Us](#)

Qualification

How to Apply

Print Student List

Waffle Select One

REG NO.	Applicant Name	Trade	Sex	DOB	Father's Name	Result
0000000101001	ABIN T.	DCMCH	Male	26/05/1993	THULASIDAS. C	Pass
0000000101002	ABHINAVAN S.	DCMCH	Male	31/03/1972	N. GUNESAN	Pass
0000000101003	JUSTIN DAS J.P	DCMCH	Male	29/05/1995	YESUDASAN J	Pass
0000000101005	ASHIK THAMBI P.	DCMCH	Male	21/10/1990	M.G. POTHACHANDRAN THAMPA	Pass
0000000101006	SABEETH S	DCMCH	Male	14/02/1989	K. SUNDARESAN NAIR	Pass
0000000101007	SURINDESH S.G	WMB	Male	20/05/1994	SUNESH P.	Pass
0000000101008	ANJANATH V	WAGE	Male	13/05/1992	VIJAYAKUMARAN NAIR.K	Pass
0000000101009	ABUL DEY V	WMB	Male	30/05/1994	VIJAYAKUMARAN NAIR.K	Pass

1 to 9 of 9 Students

©2016 - 2020 Kerala State Industrial Training Department. All rights reserved. Developed by © Purohita's Informatics Technopark

Figure - 5

- [How to Apply](#)
- [How to Apply](#)
- [Print Student List](#)

Roll No.	Applicant Name	Acade	Sex	DOB	Father's Name	Result
000000010001	ARUN .T	DCMCH	Male	20/05/1993	THILAKIDAS. C	Pass
000000010002	DDEPO DINESH	DCMCH	Male	11/03/1973	N. DINESAN	Pass
000000010003	JUSTIN DAS J.S	DCMCH	Male	22/05/1995	YESUDASAN .J	Pass
000000010004	KARUL THAMPI .R	DCMCH	Male	21/10/1990	M.G. PRINMOCHANDRAN PRINMO	Pass
000000010006	SRIBHITH .S	DCMCH	Male	14/02/1988	K. SUNDARESAN NAIR	Pass
000000010007	SURUBHESH .S	MAGE	Male	25/01/1994	SURESH .R	Pass
000000010008	ANJANATH .V	MAGE	Male	13/05/1992	VIJAYAKUMARAN NAIR.K	Pass
000000010009	ANJUL DEV .V	MAGE	Male	30/06/1994	VIJAYAKUMARAN NAIR.K	Pass

1 to 9 of 9 Students

Figure – 6

[Description](#)

[How to Apply](#)

[Print Student List](#)


Sl. No	MECHANICAL/ELECTRICAL & ELECTRONICS Sub-Category	Age	Sex	DOB	Father's Name	Result
0000	COVER CUM MECHANICAL & MOTOR VEHICLE DEPARTMENT OF ELECTRICAL & ELECTRONICS HEALTH & SAFETY INSPECTOR	FF	Male	20/05/1994	SUJEEH .R.	Pass
00000000101000	AKRANTH .V	MAGE	Male	17/05/1992	VIJAYAKUMARAN NAIR.K	Pass
00000000101000	ARHIL DEV .V	MAGE	Male	20/05/1994	VIJAYAKUMARAN NAIR.K	Pass

1 to 3 of 3 Applicants

Figure - 7



Welcome to 100100msf.com | 1619215



- Registration
- How to Apply
- Print Student List

Trade: MECHANICAL ELECTRICAL & ELECTRONICS							
Roll No	Applicant Name	Trade	Sex	DOB	Fathers Name	Result	
0000000101007	GOLDHEER, R.G	MED	Male	20/04/1994	SURESH J	Pass	
0000000101008	ANJATH, V	MAEE	Male	13/05/1992	VIJAYAKUMARAN RAJK	Pass	
0000000101009	AKIL, DEV, V	MAEE	Male	30/06/1995	VIJAYAKUMARAN RAJK	Pass	

1 to 3 of 3 Applicants

Figure – 8

- Qualification
- How to Apply
- Print Student List

Trade: ELECTRICIAN		Status: Select One					
Roll No.	Applicant Name	Trade	Sex	DOB	Father's Name	Request	
<input checked="" type="checkbox"/> 400000000000073	JAYANJAN VEDYAN	ELTRN	Male	26/06/1995	VIJAYAN P. K	Fal	
<input checked="" type="checkbox"/> 000000000000074	AJAYAKUMAR F. R.	ELTRN	Male	19/03/1995	RAJAPPAN PILLAI	Fal	
<input type="checkbox"/> 000000000000077	AJESH SEBASTIAN	ELTRN	Male	27/03/1995	SEBASTIAN	Fal	
<input type="checkbox"/> 000000000000082	MUHEES C. M.	ELTRN	Male	15/05/1990	MUSTHAFHA	Fal	
<input type="checkbox"/> Select All						3 to 4 of 4 Applicants	

Accept Reject

Figure - 9



Microsoft Internet Explorer

Home About Us Acts & Rules Contact Us

- Advertisement
- How to Apply
- Print Student List

Trade	Roll No.	Applicant Name	Trade	Sex	DOB	Father's Name	Result
ELECTRICIAN	0800000686873	JAYANMAR VIJAYAN	ELECTR	Male	28/02/1992	VIJAYAN P. J	Fail
ELECTRICIAN	0800000686874	AMYAKUMAR P. K	ELECTR	Male	19/03/1995	HANUPRAT P. J	Fail
ELECTRICIAN	0800000686877	AJESH SEBASTIAN	ELECTR	Male	27/03/1995	SEBASTIAN	Fail
ELECTRICIAN	0800000686882	MUNEER C. M	ELECTR	Male	18/05/1990	MUSHEERU	Fail

Select All

1 to 4 of 4 Applicants

Accept Cancel

Figure - 10



Welcome 800706@kstat.co.in | 1800111

Home About Us Aids & Rules Contact Us

- Search Filter
- How to Apply
- Print Student List

Trade: ELECTRICIAN		Status: Selections				
Roll No.	Applicant Name	Trade	Sex	DOB	Center Name	Result
<input checked="" type="checkbox"/> 0000000000073	MOYAKUMAR VIJAYAN	ELECTRN	Male	28/09/1995	VIJAYAN P. K	Fail
<input checked="" type="checkbox"/> 0000000000074	RAJAYAKUMAR P. R	ELECTRN	Male	19/02/1995	RAJAYAGAN PILLAI	Fail
<input checked="" type="checkbox"/> 0000000000077	ABHIR SIBHANTHAN	ELECTRN	Male	27/03/1995	SIBHANTHAN	Fail
<input checked="" type="checkbox"/> 0000000000082	MAYHEER C. H	ELECTRN	Male	18/05/1998	MOORTHYABEA	Fail
<input checked="" type="checkbox"/> Select All						1 to 4 of 4 Applicants

Logout Student

Figure - 11

[Home](#)
[How to Apply](#)
[Print Student List](#)

Trade: ELECTRICIAN		Status: Appearing Students						
Roll No.	Applicant Name	Trade	Sex	DOB	Father's Name	Result		
<input type="checkbox"/> 0000000000074	JAYAKUMAR F. E.	ELTRN	Male	19/03/1995	RAJAKAN PILLAI	Fail		
<input type="checkbox"/> 0000000000062	MUJEEB C. M.	ELTRN	Male	15/05/1990	MUSTHAF	Fail		
<input checked="" type="checkbox"/> Select All							1 to 2 of 2 Applicants	

© 2014 - 2016 Kerala State Industrial Training Department. All rights reserved. Developed by P Pentecosts Information Technopark

[Home](#)
[How to Apply](#)
[Print Student List](#)

Trade: ELECTRICIAN		Status: Non Appearing Students						
Roll No.	Applicant Name	Trade	Sex	DOB	Father's Name	Result		
<input type="checkbox"/> 0000000000073	JAYAKUMAR VIJAYAN	ELTRN	Male	28/08/1991	VIJAYAN P. K	Fail		
<input type="checkbox"/> 0000000000077	AJESH-SERASTIAN	ELTRN	Male	27/06/1995	SERASTIAN	Fail		
<input type="checkbox"/> Select All							1 to 2 of 2 Applicants	

© 2014 - 2016 Kerala State Industrial Training Department. All rights reserved. Developed by P Pentecosts Information Technopark

Figure - 12



Welcome 286580@gmail.com | 182922

- Home
- About Us
- Acts & Rules
- Contact Us

- Registration
- How to Apply
- Print Student List**

Roll No.	Applicant Name	Trade	Status	Fathers Name	Result
0000000000043	JOSH JOSE	ELMCH	Failed	JOSE C.J	Pass
0000000000044	MOLE MATHEW	ELMCH	Male 24/11/1993	P. MATHAN	Pass
0000000000045	AJITH K.S	ELMCH	Male 05/11/1994	SOMAN	Pass
0000000000046	ABISH MON RAJAN	ELMCH	Male 28/06/1995	RAJAN	Pass
0000000000047	ATHA JOYCE	ELMCH	Male 00/01/1994	JOYCE MICHAEL	Pass
0000000000048	LIRUP BABU	ELMCH	Male 18/07/1996	DANU SEBASTIAN	Pass
0000000000049	RENJITH MON P.S	ELMCH	Male 14/02/1991	SIVASANTHY	Pass
0000000000050	ABIN P.S	ELMCH	Male 12/02/1998	KAMEL	Pass
0000000000051	ARISHAL ANTONY	ELMCH	Male 13/08/1991	ANTONY	Fail
0000000000052	RAHUL K.R.	ELMCH	Male 23/06/1995	RAJAGOPAL K.C	Pass

1 to 10 of 25 Students [Next Page](#)

Figure - 13

- Qualification
- How to Apply
- Print Student List

No.	Roll No.	Applicant Name	Trade	Sex	DOB	Fathers Name	Result
1	0000000608043	JOBIN JOSE	ELMCH	Male	09/03/1993	JOSE C.J	Pass
2	0000000608044	NOBLE MATHEW	ELMCH	Male	24/11/1993	P. M MATHEW	Pass
3	0000000608045	AJITH K.S	ELMCH	Male	05/11/1994	SOMAN	Pass
4	0000000608046	ANISH MON RAJAN	ELMCH	Male	28/06/1995	RAJAN	Pass
5	0000000608047	JITHU JOICE	ELMCH	Male	09/01/1994	JOICE MICHAEL	Pass
6	0000000608048	LIBIN BABU	ELMCH	Male	10/03/1996	BABU SEBASTIAN	Pass
7	0000000608049	RENU MON P.S	ELMCH	Male	13/02/1991	SIVANKUTTY	Pass
8	0000000608050	ARUN P.R	ELMCH	Male	17/02/1996	RAPHEL	Pass
9	0000000608052	RAHUL K.R	ELMCH	Male	29/05/1995	RAJAGOPAL K.C	Pass
10	0000000608054	JOJU THOMAS	ELMCH	Male	20/09/1993	THOMAS	Pass
11	0000000608055	ABIN JOSEPH	ELMCH	Male	16/06/1993	JOSEPH	Pass
12	0000000608057	BIBIN BABU	ELMCH	Male	03/02/1995	DABU N.D	Pass
13	0000000608058	BIBIN SATHEESH	ELMCH	Male	28/01/1995	SATHEESH	Pass
14	0000000608060	JISHNU SAJEEV	ELMCH	Male	16/03/1995	SAJEEV	Pass
15	0000000608061	AJILAL T.A	ELMCH	Male	23/02/1994	AYYAPPAN T.K	Pass
16	0000000608063	SHAMITH . M	ELMCH	Male	15/12/1994	MICHAEL SWAMY	Pass

Next > | Last